

แผนปฏิบัติการจัดซื้อยา
โรงพยาบาลสูงเม่น
ประจำปีงบประมาณ 2566

ลำดับที่	รายการยา	ประเภท	ขนาดบรรจุ	อัตราการใช้อย่างน้อย 3 ปี			ปริมาณการใช้ในปี	ปริมาณคงคลังการจัดซื้อในปี	ปริมาณ	ราคาต่อหน่วย	ประมาณการ	งวดที่ 1	งวดที่ 2	งวดที่ 3	งวดที่ 4	ยอดรวมจัดซื้อ	
				2563	2564	2565										จำนวน	มูลค่า
			หน่วยนับ	310	รายการ	มูลค่า	16,444,931.71 บาท										
1.	TRIAMCINOLONE CREAM 0.1 % 500gm.	ED	1	70	78	66	85	2.0	83	172.00	14,276.00	21	21	21	20	83	14,276.00
2.	CPM 4 mg.TAB.	ED	1,000	90	58	180	331	122.0	209	59.92	12,523.28	52	52	52	53	209	12,523.28
3.	CPM 2mg./5ml. (60ml.) SYR.	ED	1	1,802	1,410	2,015	3,754	1,490.0	2264	7.70	17,432.80	566	566	566	566	2,264	17,432.80
4.	ADRENALINE 1 mg./ml. INJ.	ED	1	657	845	595	834	185.0	649	6.00	3,894.00	162	162	162	163	649	3,894.00
5.	ALBENDAZOLE 200 mg.TAB.	ED	100	45	43	35	48	2.0	46	110.00	5,060.00	12	12	12	10	46	5,060.00
6.	ALCOHOL SOL.70 % (450ml.)	ED	1	3,423	3,488	4,085	4,874	6.0	4868	27.82	135,427.76	1,217	1,217	1,217	1,217	4,868	135,427.76
7.	ALLOPURINOL 100 mg.TAB.	ED	500	309	354	252	319	4.0	315	220.00	69,300.00	79	79	79	78	315	69,300.00
8.	ANTACID GEL (240ml.) SYR.	ED	1	3,446	3,700	3,770	4,582	0.0	4582	13.50	61,857.00	1,146	1,146	1,146	1,144	4,582	61,857.00
9.	ANTACID 5 mEq.TAB.	ED	500	29	28	25	34	5.0	29	180.00	5,220.00	7	7	7	8	29	5,220.00
10.	AMITRIPTYLINE 25 mg.TAB.	ED	1,000	29	39	22	30	1.0	29	300.00	8,700.00	7	7	7	8	29	8,700.00
11.	AMOXICILLIN CAP. 250 mg.TAB.	ED	500	45	33	27	36	3.0	33	430.00	14,190.00	8	8	8	9	33	14,190.00
12.	AMOXICILLIN 125mg./5ml.(60ml.) SYR.	ED	1	569	317	177	272	52.0	220	10.76	2,367.20	55	55	55	55	220	2,367.20
13.	AMPICILLIN 1 g. INJ.	ED	1	200	650	600	857	200.0	657	15.50	10,183.50	164	164	164	165	657	10,183.50
14.	ASPIRIN 300 mg. TAB.	ED	500	19	10	6	10	1.0	9	199.02	1,791.18	2	2	2	3	9	1,791.18
15.	BISACODYL 5 mg. TAB.	ED	1,000	8	12	6	7	0.0	7	200.00	1,400.00	2	2	2	1	7	1,400.00
16.	BUSCOPAN 20 mg./ml. INJ.	ED	1	1,170	912	777	1,055	50.0	1005	10.25	10,301.25	251	251	251	252	1,005	10,301.25
17.	CALAMINE 15 % (60ml.)	ED	1	1,385	1,100	1,060	1,200	0.0	1200	14.98	17,976.00	300	300	300	300	1,200	17,976.00
18.	CARBAMAZEPINE 200 mg. TAB.	ED	500	23	18	13	16	0.0	16	550.00	8,800.00	4	4	4	4	16	8,800.00
19.	CEFTRIAXONE 1 g. INJ. ...	ED	1	8,400	7,800	7,600	9,773	500.0	9273	9.00	83,457.00	2,318	2,318	2,318	2,319	9,273	83,457.00
20.	CHLORAMPHENICOL EYE DROP 0.5 % 5ML.	ED	1	360	408	231	337	52.0	285	13.00	3,705.00	71	71	71	72	285	3,705.00
21.	CHLOROQUINE 250 mg. TAB.	ED	1,000	6	5	5	7	2.0	5	860.00	4,300.00	1	1	1	2	5	4,300.00
22.	CLOXACILLIN 1 g. INJ.	ED	1	1,300	900	250	536	100.0	436	16.50	7,194.00	109	109	109	109	436	7,194.00
23.	CLOTTRIMAZOLE CREAM 1% 5g.	ED	1	380	296	340	464	58.0	406	6.00	2,436.00	102	102	102	100	406	2,436.00
24.	CLOTTRIMAZOLE CREAM 500gm.	ED	1	12	13	7	9	0.0	9	270.00	2,430.00	2	2	2	3	9	2,430.00
25.	DEXAMETHASONE 4 mg./ml. INJ.	ED	1	4,129	3,015	2,583	3,362	217.0	3145	5.30	16,668.50	786	786	786	787	3,145	16,668.50
26.	DEXTROMETHORPHAN 15 mg. TAB.	ED	1,000	47	25	73	174	87.0	87	280.00	24,360.00	22	22	22	21	87	24,360.00
27.	D-5-S/3 500ml. INJ.	ED	1	160	100	20	84	40.0	44	27.00	1,188.00	11	11	11	11	44	1,188.00

นางสาวกัญญา (นางสาวก)
เภสัชกรชำนาญการพิเศษ
หัวหน้ากลุ่มงานเภสัชกรรมและคุ้มครองผู้บริโภค

หน้า 1/21

(นายแสงชัย พงศ์พิชญ์พิทักษ์)
ผู้อำนวยการโรงพยาบาลสูงเม่น

(นายจร วนิชพานิช)
นายแพทย์สาธารณสุขจังหวัดแพร่

แผนปฏิบัติการจัดซื้อยา
โรงพยาบาลสูงเม่น
ประจำปีงบประมาณ 2566

ลำดับที่	รายการยา	ประเภท บรรจุ หน่วยนับ	ขนาด	อัตราการใช้ย้อนหลัง 3 ปี			ปริมาณ การใช้ในปี 2566	ปริมาณ คงคลังการจัดซื้อในปี ยกมา	ปริมาณ 2566	ราคาต่อ หน่วย (บาท)	ประมาณการ จัดซื้อ(บาท)ในปี 2566	งวดที่ 1	งวดที่ 2	งวดที่ 3	งวดที่ 4	ยอดรวมจัดซื้อ	
				ปี 2563	ปี 2564	ปี 2565						(ต.ค.-ธ.ค.)	(ม.ค.-มี.ค.)	(เม.ย.-มิ.ย.)	(ก.ค.-ก.ย.)	จำนวน	มูลค่า
28.	D-5-N/2 1,000ml. INJ.	ED	1	591	553	395	524	30.0	494	29.00	14,326.00	124	124	124	122	494	14,326.00
29.	D-5-W 500ml. INJ.	ED	1	35	20	80	227	140.0	87	27.00	2,349.00	22	22	22	21	87	2,349.00
30.	D-5-W 1,000ml. INJ.	ED	1	74	32	57	93	20.0	73	29.00	2,117.00	18	18	18	19	73	2,117.00
31.	D-5-W 100ml. INJ.	ED	1	130	60	50	93	20.0	73	12.00	876.00	18	18	18	19	73	876.00
32.	D-5-W 250ml INJ	ED	1	61	180	80	287	200.0	87	27.00	2,349.00	22	22	22	21	87	2,349.00
33.	DIAZEPAM 2 mg. TAB.	ED	500	37	41	29	49	15.0	34	50.34	1,711.56	9	9	9	7	34	1,711.56
34.	DIAZEPAM 5 mg. TAB.	ED	1,000	16	32	14	16	0.0	16	120.00	1,920.00	4	4	4	4	16	1,920.00
35.	DIAZEPAM 5 mg./ml. 2ml. INJ.	ED	1	964	708	511	655	0.0	655	5.21	3,412.55	164	164	164	163	655	3,412.55
36.	DICLOFENAC 25 mg. TAB.	ED	1,000	121	107	99	133	2.0	131	107.00	14,017.00	33	33	33	32	131	14,017.00
37.	DICLOXACILLIN CAP. 250 mg. TAB.	ED	500	115	105	92	115	2.0	113	450.00	50,850.00	28	28	28	29	113	50,850.00
38.	DIGOXIN 0.25 mg. TAB.	ED	1,000	9	7	7	8	0.0	8	320.00	2,560.00	2	2	2	2	8	2,560.00
39.	DIMENHYDRINATE 50 mg. TAB.	ED	1,000	61	83	75	86	0.0	86	165.00	14,190.00	22	22	22	20	86	14,190.00
40.	DOMPERIDONE SUSP. 1 mg./ml. (30ml.) SYR.	ED	1	544	213	288	471	130.0	341	6.00	2,046.00	85	85	85	86	341	2,046.00
41.	DOPAMINE 25 mg./ml.10ml. INJ.	ED	1	62	84	52	155	98.0	57	21.40	1,219.80	14	14	14	15	57	1,219.80
42.	DOXYCYCLINE CAP 100 mg. TAB.	ED	500	3	1	3	4	1.0	3	350.00	1,050.00	1	1	1	0	3	1,050.00
43.	ENALAPRIL 5 mg. TAB.	ED	1,000	1,424	1,496	1,345	1,630	24.0	1606	200.00	321,200.00	402	402	402	400	1,606	321,200.00
44.	ERYTHROMYCIN 125 mg./5ml.(60ml.) SYR.	ED	1	50	45	13	51	37.0	14	15.00	210.00	4	4	4	2	14	210.00
45.	ETHAMBUTOL 400 mg. TAB.	ED	500	3	5		0	0.0	0	900.00	0.00	0	0	0	0	0	0.00
46.	FEROUS FUMARATE 200 mg. TAB.	ED	1,000	581	654	489	620	16.0	604	120.00	72,480.00	151	151	151	151	604	72,480.00
47.	FOLIC ACID 5 mg. TAB.	ED	1,000	663	660	513	650	27.0	623	160.00	99,680.00	156	156	156	155	623	99,680.00
48.	FUROSEMIDE 10 mg./ml. 2ml. INJ.	ED	1	1,355	1,999	2,163	2,665	33.0	2632	5.00	13,160.00	658	658	658	658	2,632	13,160.00
49.	FUROSEMIDE 250 mg. (25ml.) INJ.	ED	1	90	200	100	109	0.0	109	40.00	4,360.00	27	27	27	28	109	4,360.00
50.	FUROSEMIDE 40 mg. TAB.	ED	1,000	125	126	93	141	22.0	119	262.00	31,178.00	30	30	30	29	119	31,178.00
51.	GENTAMICIN 40 mg./ml. 2ml. INJ.	ED	1	250	50	100	159	50.0	109	5.20	566.80	27	27	27	28	109	566.80
52.	HALOPERIDOL 2 mg. TAB.	ED	1,000	25	25	19	24	0.0	24	440.00	10,560.00	6	6	6	6	24	10,560.00
53.	HALOPERIDOL 5 mg. TAB.	ED	1,000	35	23	26	33	1.0	32	740.00	23,680.00	8	8	8	8	32	23,680.00
54.	HALOPERIDOL 5 mg./ml.(1ml.) INJ.	ED	1	150	100	100	209	100.0	109	9.72	1,059.48	27	27	27	28	109	1,059.48
55.	HISTA-OPH EYE DROP 0.05 %	ED	1	3,913	3,378	2,928	3,670	0.0	3670	10.00	36,700.00	918	918	918	916	3,670	36,700.00

(นายพัฒนา พงศ์อดิ)
เภสัชกรชำนาญการพิเศษ
หัวหน้างานเภสัชกรรมและคุ้มครองผู้บริโภค

หน้า 2/21

(นายแสงชัย พงศ์พิชญพิทักษ์)
ผู้อำนวยการโรงพยาบาลสูงเม่น

(นายขจร วินัยพานิช)
นายแพทย์สาธารณสุขจังหวัดแพร่

แผนปฏิบัติการจัดซื้อยา
โรงพยาบาลสูงเม่น
ประจำปีงบประมาณ 2566

ลำดับที่	รายการยา	ประเภท	ขนาดบรรจุ หน่วยนับ	อัตราการใช้อย่นหลัง 3 ปี			ปริมาณ การใช้ในปี 2566	ปริมาณ คงคลังการจัดซื้อในปี ยกมา	ปริมาณ 2566	ราคาต่อ หน่วย (บาท)	ประมาณการ จัดซื้อ(บาท)ในปี 2566	งวดที่ 1 (ต.ค.-ธ.ค.)	งวดที่ 2 (ม.ค.-มี.ค.)	งวดที่ 3 (เม.ย.-มิ.ย.)	งวดที่ 4 (ก.ค.-ก.ย.)	ยอดรวมจัดซื้อ	
				2563	2564	2565										จำนวน	มูลค่า
56.	IBUPROFEN 200 mg. TAB.	ED	1,000	60	49	42	57	2.0	55	320.00	17,600.00	14	14	14	13	55	17,600.00
57.	ISOSORBIDE DINITRATE 10mg. TAB.	ED	1,000	60	78	43	58	6.0	52	290.00	15,080.00	13	13	13	13	52	15,080.00
58.	KETOCONAZOLE 200 mg. TAB.	ED	100	17	27	23	31	2.0	29	180.00	5,220.00	7	7	7	8	29	5,220.00
59.	LIDOCAINE 2 % 50ML	ED	1			30	44	0.0	44	33.17	1,459.48	11	11	11	11	44	1,459.48
60.	LORAZEPAM 0.5 mg. TAB.	ED	1,000	141	177	135	172	4.0	168	195.00	32,760.00	42	42	42	42	168	32,760.00
61.	METRONIDAZOLE 200 mg. TAB.	ED	1,000	6	6	2	5	2.0	3	172.27	516.81	1	1	1	0	3	516.81
62.	MILK OF MAGNESIA SUSP. (120 mL) SYR.	ED	1	119	81	90	109	0.0	109	12.00	1,308.00	27	27	27	28	109	1,308.00
63.	MIXT. CARMINATIVE (180 mL) SYR.	ED	1	1,356	1,350	1,150	1,509	200.0	1309	12.00	15,708.00	327	327	327	328	1,309	15,708.00
64.	BROWN MIXTURE (60 mL) SYR.	ED	1	2,929	1,887	2,232	2,836	242.0	2594	9.63	24,980.22	649	649	649	647	2,594	24,980.22
65.	MORPHINE 10 mg./ml. INJ.	ED	10	6	20		5	0.0	5	65.00	325.00	1	1	1	2	5	325.00
66.	LACTULOSE 66.7 gm/100 ml	ED	1		86	60	69	4.0	65	44.00	2,860.00	16	16	16	17	65	2,860.00
67.	NIFEDIPINE 10 mg. TAB.	ED	100			4	12	8.0	4	100.00	400.00	1	1	1	1	4	400.00
68.	NSS IRIGATE FOR EXTERNAL 1,000ml.	ED	1	4,203	3,944	3,731	4,556	46.0	4510	26.00	117,260.00	1,128	1,128	1,128	1,126	4,510	117,260.00
69.	NSS 0.9 % 1,000ml. INJ.	ED	1	7,525	6,640	4,849	6,494	690.0	5804	26.50	153,806.00	1,451	1,451	1,451	1,451	5,804	153,806.00
70.	NSS 0.9 % 100ml. INJ.	ED	1	9,679	11,335	10,478	12,736	300.0	12436	12.00	149,232.00	3,109	3,109	3,109	3,109	12,436	149,232.00
71.	ORS POWDER .SYR.	ED	100	138	135	124	173	14.0	159	107.00	17,013.00	40	40	40	39	159	17,013.00
72.	OLIVE OIL 450 ml.	ED	1	11	12	17	27	5.0	22	278.25	6,121.50	6	6	6	4	22	6,121.50
73.	PARACETAMOL 120mg./5ml.(60ml.) SYR.	ED	1	4,122	2,986	4,102	6,439	1,680.0	4759	9.00	42,831.00	1,190	1,190	1,190	1,189	4,759	42,831.00
74.	PHENOBARBITAL 60 mg. TAB.	ED	1,000	30	24	18	28	5.0	23	178.69	4,109.87	6	6	6	5	23	4,109.87
75.	PHENYTOIN SODIUM CAP. 100 mg. TAB.	ED	1,000	63	63	40	56	6.0	50	440.00	22,000.00	13	13	13	11	50	22,000.00
76.	POLY-OPH EYE DROP 5 ml.	ED	1	84	60	96	118	0.0	118	23.50	2,773.00	30	30	30	28	118	2,773.00
77.	POTASSIUM CHLORIDE 20mEq (10ml.) INJ.	ED	1	1,050	600	250	523	250.0	273	8.00	2,184.00	68	68	68	69	273	2,184.00
78.	PREDNISOLONE CREAM 0.5 % 5 gm.	ED	1	354	310	200	240	0.0	240	5.35	1,284.00	60	60	60	60	240	1,284.00
79.	PREDNISOLONE 5 mg. TAB.	ED	500	37	59	62	87	13.0	74	175.58	12,992.92	19	19	19	17	74	12,992.92
80.	PROPRANOLOL 10 mg. TAB.	ED	1,000	95	89	71	93	6.0	87	180.00	15,660.00	22	22	22	21	87	15,660.00
81.	PTU-PROPYLTHIOURACIL 50 mg. TAB.	ED	500	377	282	206	251	11.0	240	230.00	55,200.00	60	60	60	60	240	55,200.00
82.	PZA-PYRAZINAMIDE 500 mg. TAB.	ED	500		2		0	0.0	0	790.00	0.00	0	0	0	0	0	0.00
83.	RABIES VACCINES 2.5 iu./dose INJ.	ED	1	2,045	1,370	940	1,429	294.0	1135	244.40	277,394.00	284	284	284	283	1,135	277,394.00

(นายแพทย์พนธ์ พึ่งผ่อง)
เภสัชกรชำนาญการพิเศษ
หัวหน้ากลุ่มงานเภสัชกรรมและคลังของบริโศค

หน้าที่ 3/21

(นายแสงชัย พงศ์พิชญพิทักษ์)
ผู้อำนวยการโรงพยาบาลสูงเม่น

(นายจรัส วินัยพานิช)
นายแพทย์สาธารณสุขจังหวัดแพร่

แผนปฏิบัติการจัดซื้อยา
โรงพยาบาลสูงเม่น
ประจำปีงบประมาณ 2566

ลำดับที่	รายการยา	ประเภท	ขนาดบรรจุ หน่วยนับ	อัตราการใช้อยู่หลัง 3 ปี			ปริมาณ การใช้ในปี 2566	ปริมาณ คงคลังการจัดซื้อในปี ยกมา 2566	ราคาต่อ หน่วย (บาท)	ประมาณการ จัดซื้อ(บาท)ในปี 2566	งวดที่ 1 (ต.ค.-ธ.ค.)	งวดที่ 2 (ม.ค.-มี.ค.)	งวดที่ 3 (เม.ย.-มิ.ย.)	งวดที่ 4 (ก.ค.-ก.ย.)	ยอดรวมจัดซื้อ		
				2563	2564	2565									จำนวน	มูลค่า	
84.	RIFAMPICIN CAP.450 mg. TAB.	ED	100	10	20		0	0.0	0	400.00	0.00	0	0	0	0	0.00	
85.	LACTATE RINGER 1,000 ml. INJ.	ED	1		22	15	31	14.0	17	44.00	748.00	4	4	4	5	17	748.00
86.	ROXITHROMYCIN 150 mg. TAB.	ED	500	9	6	2	3	1.0	2	355.00	710.00	1	1	0	0	2	710.00
87.	SALBUTAMOL INH. 100 mcg./dose	ED	1	400	370	190	262	0.0	262	34.24	8,970.88	66	66	66	64	262	8,970.88
88.	SALBUTAMOL 2 mg. TAB.	ED	1,000	12	10	7	9	1.0	8	120.00	960.00	2	2	2	2	8	960.00
89.	SALBUTAMOL 2 mg/5ml (60ml.) SYR.	ED	1	119	180	97	109	0.0	109	13.00	1,417.00	27	27	27	28	109	1,417.00
90.	SODIUM BICARBONATE 300 mg. TAB.	ED	1,000	295	295	230	299	14.0	285	64.00	18,240.00	71	71	71	72	285	18,240.00
91.	SPIRONOLACTONE 25 mg. TAB.	ED	500	192	166	123	174	15.0	159	400.00	63,600.00	40	40	40	39	159	63,600.00
92.	STERILE WATER IRRIGATE 1,000ml.	ED	1	298	322	313	357	10.0	347	26.00	9,022.00	87	87	87	86	347	9,022.00
93.	STERILE WATER FOR INJ. 100ml.	ED	1	380	573	480	574	7.0	567	12.00	6,804.00	142	142	142	141	567	6,804.00
94.	STERILE WATER 1,000ml.	ED	1			25	62	35.0	27	27.00	729.00	7	7	7	6	27	729.00
95.	TERBUTALINE SULFATE 1.5 mg/5ml (60ml.) SY	ED	1	10	143		88	82.0	6	10.00	60.00	2	2	2	0	6	60.00
96.	AROMATIC AMMONIA SPIRIT 450ml.	ED	1	16	18	18	24	0.0	24	111.15	2,667.60	6	6	6	6	24	2,667.60
97.	DEXAMETHASONE EYE DROP	ED	1	72	84	60	91	12.0	79	14.00	1,106.00	20	20	20	19	79	1,106.00
98.	ETONOGESTREL 68mg Implant	ED	1	17	23	15	27	5.0	22	1,829.70	40,253.40	6	6	6	4	22	40,253.40
99.	SPIRIVA 18 mcg Tiotropium cap for inhaler	ED	30			20	61	17.0	44	499.69	21,986.36	11	11	11	11	44	21,986.36
100.	Tropicamide eye drop 10 mg/1 ml (15 ml)	ED	1				0	0.0	0	0.00	0.00	0	0	0	0	0	0.00
101.	VITAMIN C 100 mg. TAB.	ED	1,000	55	46	41	48	0.0	48	170.00	8,160.00	12	12	12	12	48	8,160.00
102.	VITAMIN K1. 1 mg. 0.5ml. INJ.	ED	25	4	9	4	6	2.0	4	262.00	1,048.00	1	1	1	1	4	1,048.00
103.	VITAMIN K1. 10 mg. 1ml. INJ.	ED	25	6	1	2	6	3.0	3	326.00	978.00	1	1	1	0	3	978.00
104.	NSS 0.9 % 500ml. INJ.	ED	1		60		20	20.0	0	27.00	0.00	0	0	0	0	0	0.00
105.	SIMVASTATIN 40 mg	ED	1,000		46	158	219	20.0	199	900.00	179,100.00	50	50	50	49	199	179,100.00
106.	3 % Sodium Chloride 500 ml	ED	1		40	20	42	20.0	22	30.40	668.80	6	6	6	4	22	668.80
107.	Methimazole 5 mg	ED	500		35	60	78	7.0	71	340.00	24,140.00	18	18	18	17	71	24,140.00
108.	Levodopa 100mg + Carbidopa 25mg	ED	100		38	66	73	0.0	73	283.55	20,699.15	18	18	18	19	73	20,699.15
109.	ATORVASTATIN 40 mg TAB	ED	30		580	1,649	2,089	179.0	1910	85.00	162,350.00	478	478	478	476	1,910	162,350.00
110.	MANIDIPINE 20 mg tab	ED	100		290	740	965	70.0	895	298.53	267,184.35	224	224	224	223	895	267,184.35
111.	CEFAZOLIN 1 gm inj	ED	1		1,400	400	645	100.0	545	17.00	9,265.00	136	136	136	137	545	9,265.00

แผนปฏิบัติการจัดซื้อยา
โรงพยาบาลสูงเม่น
ประจำปีงบประมาณ 2566

ลำดับที่	รายการยา	ประเภท บรรจุ หน่วยนับ	ขนาด	อัตราการใช้ย้อนหลัง 3 ปี			ปริมาณ การใช้ในปี 2566	ปริมาณ คงคลังการจัดซื้อในปี ยกมา 2566	ราคาต่อ หน่วย (บาท)	ประมาณการ จัดซื้อ(บาท)ในปี 2566	งวดที่ 1 (ต.ค.-ธ.ค.)	งวดที่ 2 (ม.ค.-มี.ค.)	งวดที่ 3 (เม.ย.-มิ.ย.)	งวดที่ 4 (ก.ค.-ก.ย.)	ยอดรวมจัดซื้อ			
				2563	2564	2565									จำนวน	มูลค่า		
112.	SULFASALAZINE 500 mg TAB	ED	100		16	19	29	3.0	26	250.00	6,500.00	7	7	7	5	26	6,500.00	
113.	PHENYTOIN 250 mg /5 ml inj	ED	1		146	89	112	15.0	97	249.31	24,183.07	24	24	24	25	97	24,183.07	
114.	VITAMIN B 1 100 mg/1 ml inj	ED	1		130	20	22	0.0	22	2.14	47.08	6	6	6	4	22	47.08	
115.	Potassium Chloride 500mg/5ml 240ml	ED	1		170	140	205	20.0	185	70.00	12,950.00	46	46	46	47	185	12,950.00	
116.	Methotrexate 2.5 mg tab	ED	100		9	13	17	0.0	17	470.00	7,990.00	4	4	4	5	17	7,990.00	
117.	Calcitriol 0.25 mcg	ED	100		13	34	47	6.0	41	299.60	12,283.60	10	10	10	11	41	12,283.60	
118.	Ceftazidime 1 gm inj	ED	1		1,400	1,700	2,073	0.0	2073	18.19	37,707.87	518	518	518	519	2,073	37,707.87	
119.	Meropenem 1 g inj	ED	1		120	90	161	30.0	131	95.00	12,445.00	33	33	33	32	131	12,445.00	
120.	Cefixime 100 mg cap	ED	100		58	33	63	10.0	53	1,070.00	56,710.00	13	13	13	14	53	56,710.00	
121.	Ciprofloxacin 2 mg/ml (100 ml)	ED	1		50		52	30.0	22	22.35	491.70	6	6	6	4	22	491.70	
122.	Hydrocortisone 100mg inj	ED	1		20	60	95	30.0	65	48.00	3,120.00	16	16	16	17	65	3,120.00	
123.	Nitroglycerin 50mg inj	ED	1		10	10	32	10.0	22	150.00	3,300.00	6	6	6	4	22	3,300.00	
124.	NSS 0.9 % 250ml. INJ.	ED	1		10	20	32	10.0	22	27.00	594.00	6	6	6	4	22	594.00	
125.	NSS 0.9 % 3ml. INJ.	ED	1			3,541	4,624	734.0	3890	3.00	11,670.00	973	973	973	971	3,890	11,670.00	
126.	Micronised Progesterone 200 mg	ED	15			0	101	91.0	10	298.53	2,985.30	3	3	3	1	10	2,985.30	
127.	CLORAZEPATE DIPOTASSIUM CAP. 5 MG. TAB.	ED	500		6	9	5	7	0.0	7	338.00	2,366.00	2	2	2	1	7	2,366.00
128.	CALCIUM POLYSTYRENE SULFONATE 5 gm.	ED	100		3	6	10	1.0	12	642.00	7,704.00	3	3	3	3	12	7,704.00	
129.	LIDOCAINE HCL 1% (50ml.) INJ.	ED	1			3	40	37.0	3	32.10	96.30	1	1	1	0	3	96.30	
130.	GLYCERYL GUAIACOLATE 100 mg. TAB.	ED	1,000		78	31	75	139	50.0	89	150.00	13,350.00	22	22	22	23	89	13,350.00
131.	DILTIAZEM HCL 30 mg. TAB.	ED	100		100	105	124	17.0	155	72.76	11,277.80	39	39	39	38	155	11,277.80	
132.	Haloperidol 50mg/1ml inj	ED	1		60	50	40	69	25.0	44	63.00	2,772.00	11	11	11	11	44	2,772.00
133.	Pioglitazone 15mg ...	ED	500		73	131	200	260	18.0	242	325.00	78,650.00	61	61	61	59	242	78,650.00
134.	MILK OF MAGNESIA (60 ml.) SYR.	ED	1		300	250	230	271	20.0	251	7.49	1,879.99	63	63	63	62	251	1,879.99
135.	TRANEXAMIC ACID 250 mg inj	ED	1		130	380	110	150	30.0	120	18.00	2,160.00	30	30	30	30	120	2,160.00
136.	TENOFOVIR300mg+EMTRIC	ED	30			190	180	196	0.0	196	990.00	194,040.00	49	49	49	49	196	194,040.00
137.	METRONIDAZOLE 500 mg.(100ml.) INJ.	ED	1		400	860	400	584	60.0	524	14.00	7,336.00	131	131	131	131	524	7,336.00
138.	DOMPERIDONE 10 mg. TAB.	ED	1,000		34	35	33	41	1.0	40	158.00	6,320.00	10	10	10	10	40	6,320.00
139.	TRIHENXYPHENIDYL 2 mg. TAB.	ED	1,000		130	145	70	98	5.0	93	200.00	18,600.00	23	23	23	24	93	18,600.00

แผนปฏิบัติการจัดซื้อยา
โรงพยาบาลสูงเม่น
ประจำปีงบประมาณ 2566

ลำดับที่	รายการยา	ประเภท บรรจุ หน่วยนับ	ขนาด	อัตราการใช้อยอนหลัง 3 ปี			ปริมาณ การใช้ในปี 2566	ปริมาณ คงคลังการจัดซื้อในปี ยกมา	ปริมาณ 2566	ราคาต่อ หน่วย (บาท)	ประมาณการ จัดซื้อ(บาท)ในปี 2566	งวดที่ 1	งวดที่ 2	งวดที่ 3	งวดที่ 4	ยอดรวมจัดซื้อ	
				2563	2564	2565										จำนวน	มูลค่า
140.	Warfarin 2 mg TAB...	ED	100	370	460	430	565	30.0	535	145.00	77,575.00	134	134	134	133	535	77,575.00
141.	Warfarin 3 mg TAB...	ED	100	280	290	300	370	10.0	360	210.00	75,600.00	90	90	90	90	360	75,600.00
142.	Warfarin 5 mg TAB...	ED	100	80	85	40	75	20.0	55	235.00	12,925.00	14	14	14	13	55	12,925.00
143.	COLCHICINE 0.6 mg. TAB.	ED	500	154	157	117	163	7.0	156	128.00	19,968.00	39	39	39	39	156	19,968.00
144.	TERBUTALINE SULFATE 0.5 mg./ml. INJ.	ED	1	41	93	50	155	100.0	55	8.56	470.80	14	14	14	13	55	470.80
145.	PRAZOSIN 1 mg. TAB.	ED	250	58	65	37	52	6.0	46	90.00	4,140.00	12	12	12	10	46	4,140.00
146.	ISONIAZID 100 mg. TAB.	ED	500		10		0	0.0	0	99.51	0.00	0	0	0	0	0	0.00
147.	DIMENHYDRINATE 50 mg./ml. 1ml. INJ.	ED	1	1,354	1,248	1,085	1,460	167.0	1293	4.00	5,172.00	323	323	323	324	1,293	5,172.00
148.	EFAVIRENZ 600 mg. TAB.	ED	30		13		0	0.0	0	180.00	0.00	0	0	0	0	0	0.00
149.	BUDESONIDE INH 200 mcg./dose	ED	1	320	185	60	108	10.0	98	59.92	5,872.16	25	25	25	23	98	5,872.16
150.	IBUPROFEN 20 mg./ml.(60ml.) SYR.	ED	1	170	110	140	174	10.0	164	13.00	2,132.00	41	41	41	41	164	2,132.00
151.	LEVOTHYROXINE SODIUM 0.1 mg. TAB.	ED	500	93	101	88	104	1.0	103	175.00	18,025.00	26	26	26	25	103	18,025.00
152.	CHLORPROMAZINE 100 mg. TAB.	ED	1,000	10	9	9	11	1.0	10	650.00	6,500.00	3	3	3	1	10	6,500.00
153.	CHLORTETRACYCLINE EYE OINTMENT 1 %	ED	1	46	63	70	103	24.0	79	13.50	1,066.50	20	20	20	19	79	1,066.50
154.	HYDROXYZINE 10 mg. TAB.	ED	1,000	61	41	38	52	5.0	47	113.42	5,330.74	12	12	12	11	47	5,330.74
155.	THEOPHYLLINE 200 mg. TAB.	ED	100	1,585	1,310	990	1,294	50.0	1244	90.00	111,960.00	311	311	311	311	1,244	111,960.00
156.	FLUCONAZOLE CAP. 200 mg. TAB.	ED	50	23	9	8	18	5.0	13	190.00	2,470.00	3	3	3	4	13	2,470.00
157.	CHLORHEXIDINE SOL. 4 % (450ml.) หัวป้อม	ED	1	249	265	222	252	0.0	252	83.46	21,031.92	63	63	63	63	252	21,031.92
158.	PRAZIQUANTEL 600 mg. TAB.	ED	100	1	2	1	2	2.0	0	550.00	0.00	0	0	0	0	0	0.00
159.	FUROSEMIDE 500 mg. TAB.	ED	100	32	24	24	26	0.0	26	199.02	5,174.52	7	7	7	5	26	5,174.52
160.	CLONAZEPAM 0.5 mg. TAB.	ED	500	45	64	33	44	3.0	41	250.00	10,250.00	10	10	10	11	41	10,250.00
161.	PARACETAMOL 325 mg. TAB.	ED	1,000	15	8	13	17	3.0	14	140.00	1,960.00	4	4	4	2	14	1,960.00
162.	PARACETAMOL 500 mg. TAB.	ED	1,000	334	281	433	664	159.0	505	320.00	161,600.00	126	126	126	127	505	161,600.00
163.	CO-TRIMOXAZOLE 480 mg. TAB.	ED	500	39	33	30	38	2.0	36	245.00	8,820.00	9	9	9	9	36	8,820.00
164.	MODURETIC TAB.	ED	500	47	72	59	87	11.0	76	225.00	17,100.00	19	19	19	19	76	17,100.00
165.	METHYLDOPA 250 mg. TAB.	ED	500	7	7	12	17	0.0	17	700.00	11,900.00	4	4	4	5	17	11,900.00
166.	TRAMADOL HCl 100 mg/2ml. INJ.	ED	1	1,690	1,800	1,550	1,905	50.0	1855	7.00	12,985.00	463	463	463	466	1,855	12,985.00
167.	METOCLOPRAMIDE 10 mg./2ml. INJ.	ED	1	860	900	787	1,063	150.0	913	5.35	4,884.55	228	228	228	229	913	4,884.55

(นายพิพัฒน์ พวงดอก)

หน้าที่ 6/21

เภสัชกรชำนาญการพิเศษ

หัวหน้ากลุ่มงานเภสัชกรรมและคุ้มครองผู้บริโภค

(นายแสงชัย พงศ์พิชญ์พิทักษ์)

ผู้อำนวยการโรงพยาบาลสูงเม่น

(นายจกร วินัยพานิช)

นายแพทย์สาธารณสุขจังหวัดแพร่

แผนปฏิบัติการจัดซื้อยา
โรงพยาบาลสูงเม่น
ประจำปีงบประมาณ 2566

ลำดับที่	รายการยา	ประเภท บรรจุ หน่วยนับ	ขนาด	อัตราการใช้อันหลัง 3 ปี			ปริมาณ การใช้ในปี 2566	ปริมาณ คงคลังการจัดซื้อในปี ยกมา 2566	ราคาต่อ หน่วย (บาท)	ประมาณการ จัดซื้อ(บาท)ในปี 2566	งวดที่ 1	งวดที่ 2	งวดที่ 3	งวดที่ 4	ยอดรวมจัดซื้อ		
				2563	2564	2565					(ต.ค.-ธ.ค.)	(ม.ค.-มิ.ค.)	(เม.ย.-มิ.ย.)	(ก.ค.-ก.ย.)	จำนวน	มูลค่า	
168.	NYSTATIN ORAL SUSP. 100,000 u/ml 12 ML.	ED	1	12	63	12	19	6.0	13	31.00	403.00	3	3	3	4	13	403.00
169.	AMINOPHYLLINE 100 mg. TAB.	ED	1,000	12	12	6	11	4.0	7	450.00	3,150.00	2	2	2	1	7	3,150.00
170.	SIMETHICONE 80 mg. TAB.	ED	500	89	105	108	129	0.0	129	155.15	20,014.35	32	32	32	33	129	20,014.35
171.	MICROGEST	ED	50	39	45	24	29	0.0	29	210.00	6,090.00	7	7	7	8	29	6,090.00
172.	BERODUAL SOLUTION (20ml.)	ED	1		34	15	36	20.0	16	95.00	1,520.00	4	4	4	4	16	1,520.00
173.	BERODUAL MDI 0.02+0.05	ED	1	2,170	2,650	2,250	2,723	50.0	2673	109.14	291,731.22	668	668	668	669	2,673	291,731.22
174.	BUSCOPAN 5 mg./5ml. (30ml.) SYR.	ED	1	232	96	152	188	0.0	188	14.00	2,632.00	47	47	47	47	188	2,632.00
175.	CAFERGOT TAB.	ED	10	600	450	280	357	30.0	327	27.00	8,829.00	82	82	82	81	327	8,829.00
176.	CALCIUM CARBONATE 600 mg. TAB.	ED	1,000	334	324	252	332	23.0	309	171.20	52,900.80	77	77	77	78	309	52,900.80
177.	CHLORAMPHENICOL EAR DROP 1 % 10ML	ED	1	40	47	20	105	83.0	22	14.00	308.00	6	6	6	4	22	308.00
178.	CIPROFLOXACIN 250 mg. TAB.	ED	500	19	17	27	33	0.0	33	550.00	18,150.00	8	8	8	9	33	18,150.00
179.	CLOTRIMAZOLE VAGINAL TAB 100 mg.	ED	6	82	62	12	23	10.0	13	25.00	325.00	3	3	3	4	13	325.00
180.	CPM 10 mg./ml INJ.	ED	1	387	443	474	5,173	0.0	5173	2.24	11,587.52	1,293	1,293	1,293	1,294	5,173	11,587.52
181.	CHLORPROMAZINE 50mg/2ml. INJ.	ED	1		50		70	70.0	0	4.28	0.00	0	0	0	0	0	0.00
182.	MEDROXYPROGESTERONE 150 mg.	ED	1	1,170	1,170	750	1,220	260.0	960	8.50	8,160.00	240	240	240	240	960	8,160.00
183.	ENALAPRIL 20 mg. TAB.	ED	1,000	508	579	446	559	30.0	529	430.00	227,470.00	132	132	132	133	529	227,470.00
184.	GEMFIBROZIL CAP.300 mg. TAB.	ED	500	23	13	9	11	0.0	11	265.00	2,915.00	3	3	3	2	11	2,915.00
185.	GLUCOSE 50% (50 ml.)	ED	1	1,340	1,280	946	1,106	48.0	1058	16.00	16,928.00	265	265	265	263	1,058	16,928.00
186.	HEPATITIS B VACCINE 1 ml. INJ.	ED	1	30	40	30	33	0.0	33	140.00	4,620.00	8	8	8	9	33	4,620.00
187.	METOCLOPRAMIDE 10 mg. TAB.	ED	500	6	25	9	11	1.0	10	93.09	930.90	3	3	3	1	10	930.90
188.	PERPHENAZINE 4 mg. TAB.	ED	1,000	8	8	4	7	2.0	5	290.00	1,450.00	1	1	1	2	5	1,450.00
189.	VITAMIN B COMPLEX 1ml. INJ.	ED	1	170	50	80	107	20.0	87	4.00	348.00	22	22	22	21	87	348.00
190.	VITAMIN B6 50 mg. TAB.	ED	1,000	8	12	10	16	5.0	11	246.00	2,706.00	3	3	3	2	11	2,706.00
191.	VITAMIN B2 25 MG. TAB.	ED	1,000	1	3	1	11	10.0	1	150.00	150.00	0	0	0	1	1	150.00
192.	PREMARIN 0.625 mg. TAB.	ED	100	7	9	4	8	1.0	7	425.00	2,975.00	2	2	2	1	7	2,975.00
193.	SODIUM BICARBONATE 7.5% 50 ml. INJ.	ED	1	400	400	370	454	50.0	404	30.00	12,120.00	101	101	101	101	404	12,120.00
194.	TERBUTALINE 2.5 mg. TAB.	ED	1,000	2	4		1	1.0	0	110.00	0.00	0	0	0	0	0	0.00
195.	THIORIDAZINE 50 mg. TAB.	ED	1,000	9	4	3	5	2.0	3	1,361.00	4,083.00	1	1	1	0	3	4,083.00

(นายแพทย์สมศักดิ์) หน้า 7/21

เภสัชกรชำนาญการพิเศษ
หัวหน้าสำนักงานเภสัชกรรมและคุ้มครองผู้บริโภค

(นายแสงชัย พงศ์พิชญพิทักษ์)
ผู้อำนวยการโรงพยาบาลสูงเม่น

(นายจร วินัยพานิช)

นายแพทย์สาธารณสุขจังหวัดแพร่

แผนปฏิบัติการจัดซื้อยา
โรงพยาบาลสุ่งเม่น
ประจำปีงบประมาณ 2566

ลำดับที่	รายการยา	ประเภท บรรจุ หน่วยนับ	ขนาด	อัตราการใช้อย่นหลัง 3 ปี			ประมาณ การใช้ในปี 2566	ปริมาณ คงคลังการจัดซื้อในปี ยกมา	ประมาณ การจัดซื้อในปี 2566	ราคาต่อ หน่วย (บาท)	ประมาณการ จัดซื้อ(บาท)ในปี 2566	งวดที่ 1 (ต.ค.-ธ.ค.)	งวดที่ 2 (ม.ค.-มี.ค.)	งวดที่ 3 (เม.ย.-มิ.ย.)	งวดที่ 4 (ก.ค.-ก.ย.)	ยอดรวมจัดซื้อ	
				2563	2564	2565										จำนวน	มูลค่า
196.	TRAMADOL HCl CAP. 50 mg. TAB.	ED	500	77	93	87	111	3.0	108	140.00	15,120.00	27	27	27	27	108	15,120.00
197.	SALBUTAMOL SOLUTION 0.5 % (20ml.)	ED	1	22	11	15	186	62.0	124	42.80	5,307.20	40	40	40	4	124	5,307.20
198.	BETAMETHASONE CREAM 500gm.	ED	1	33	31	27	34	3.0	31	380.00	11,780.00	8	8	8	7	31	11,780.00
199.	CHLORDIAZEPOXIDE 10 mg. TAB.	ED	1,000	6	2	1	4	2.0	2	580.00	1,160.00	1	1	0	0	2	1,160.00
200.	CHLORDIAZEPOXIDE 5 mg. TAB.	ED	1,000		3	3	8	0.0	8	310.00	2,480.00	2	2	2	2	8	2,480.00
201.	GRISEOFULVIN 500 mg. TAB.	ED	1,000	2	3	2	2	0.0	2	2,200.00	4,400.00	1	1	0	0	2	4,400.00
202.	PROBENECID 500 mg. TAB.	ED	500		1	3	4	1.0	3	875.00	2,625.00	1	1	1	0	3	2,625.00
203.	LAMIVUDINE 150 mg. TAB.	ED	60		80	80	87	0.0	87	187.20	16,286.40	22	22	22	21	87	16,286.40
204.	AUGMENTIN -625 TAB. ...	ED	100	20	8	10	15	4.0	11	300.00	3,300.00	3	3	3	2	11	3,300.00
205.	ALCOHOL 95 % (บีบ) 18L.	ED	1	7	2	1	4	3.0	1	1,050.00	1,050.00	0	0	0	1	1	1,050.00
206.	POSEZYME ND 5 Lt.	ED	1	10	16	10	12	0.0	12	3,600.00	43,200.00	3	3	3	3	12	43,200.00
207.	POSEZYME- LF 5 Lt.	ED	1	20	26	26	29	0.0	29	3,600.00	104,400.00	7	7	7	8	29	104,400.00
208.	LEVOFLOXACIN 500 mg. TAB.	ED	100	5	4		2	2.0	0	963.00	0.00	0	0	0	0	0	0.00
209.	ERIG 1000 IU.(Immunoglobulin) 5 ml. INJ.	ED	1	110	100	70	97	10.0	87	480.00	41,760.00	22	22	22	21	87	41,760.00
210.	DICLOXACILLIN DRY SYR. 62.5 mg. (60 ml.) SY	ED	1	146	140	151	217	37.0	180	19.00	3,420.00	45	45	45	45	180	3,420.00
211.	RI-INSULIN 100 iu. 10ml INJ.	ED	1	22	24	25	30	3.0	27	64.00	1,728.00	7	7	7	6	27	1,728.00
212.	BENZYL BENZOATE SUSP. (60 ml.)	ED	1	45	23	57	73	0.0	73	16.05	1,171.65	18	18	18	19	73	1,171.65
213.	d.T. VACCINE (1dose) 0.5 ml. INJ.	ED	1	4,095	3,810	2,840	3,731	240.0	3491	21.00	73,311.00	873	873	873	872	3,491	73,311.00
214.	MORPHINE SULFATE ORAL SOLUTION 10mg/	ED	1	60	80	40	76	0.0	76	45.00	3,420.00	19	19	19	19	76	3,420.00
215.	POTASSIUM CHLORIDE 500 mg. TAB.	ED	500	30	32	21	38	10.0	28	315.00	8,820.00	7	7	7	7	28	8,820.00
216.	ยาสารสกัดฟ้าทะลายโจร Andrographolide 20 mg	ED	100		0	60	65	0.0	65	350.00	22,750.00	16	16	16	17	65	22,750.00
217.	ฟ้าทะลายโจร 500 mg(500cap.)	ED	500			61	86	15.0	71	400.00	28,400.00	18	18	18	17	71	28,400.00
218.	แอลกอฮอล์เจล 4 kg gpo	ED	1	0	0	0	120	0.0	120	391.62	46,994.40	30	30	30	30	120	46,994.40
219.	AMITRIPTYLINE 10 mg. TAB.	ED	1,000	115	125	76	119	14.0	105	200.00	21,000.00	26	26	26	27	105	21,000.00
220.	CETIRIZINE 10 mg. TAB.	ED	500	182	242	188	249	18.0	231	80.00	18,480.00	58	58	58	57	231	18,480.00
221.	METFORMIN 500 mg. TAB...	ED	500	5,990	5,909	5,341	6,722	285.0	6437	133.75	860,948.75	1,609	1,609	1,609	1,610	6,437	860,948.75
222.	CHLORPROMAZINE 50 mg. TAB.	ED	1,000	22	26	16	22	3.0	19	550.00	10,450.00	5	5	5	4	19	10,450.00
223.	NPH -INSULIN 100 iu.(10ml.) INJ.	ED	1	50	60	26	45	10.0	35	63.00	2,205.00	9	9	9	8	35	2,205.00

(นายแพทย์วิมลพงษ์)

หน้า 8/21

เภสัชกรชำนาญการพิเศษ

หัวหน้ากลุ่มงานเภสัชกรรมและคุ้มครองผู้บริโภค

(นายแสงชัย พงศ์พิชญ์พิทักษ์)

ผู้อำนวยการโรงพยาบาล

(นายขจร วินัยทานิช)

นายแพทย์สาธารณสุขจังหวัด

แผนปฏิบัติการจัดซื้อยา
โรงพยาบาลสูงเม่น
ประจำปีงบประมาณ 2566

ลำดับที่	รายการยา	ประเภท บรรจุ หน่วยนับ	ขนาด	อัตราการใช้ย้อนหลัง 3 ปี			ปริมาณ การใช้ในปี 2566	ปริมาณ คงคลังการจัดซื้อในปี ยกมา	ปริมาณ ราคาต่อ หน่วย (บาท)	ประมาณการ จัดซื้อ(บาท)ในปี 2566	งวดที่ 1 (ต.ค.-ธ.ค.)	งวดที่ 2 (ม.ค.-มี.ค.)	งวดที่ 3 (เม.ย.-มิ.ย.)	งวดที่ 4 (ก.ค.-ก.ย.)	ยอดรวมจัดซื้อ		
				2563	2564	2565									จำนวน	มูลค่า	
224.	D-5-S/3 1,000ml. INJ.	ED	1	50	40	40	64	20.0	44	32.00	1,408.00	11	11	11	11	44	1,408.00
225.	SIMETHICONE SUSP. 67mg (15ml.) SYR.	ED	1			42	76	30.0	46	18.00	828.00	12	12	12	10	46	828.00
226.	SODIUM VALPROATE 200 mg. TAB.	ED	100	140	180	105	140	15.0	125	140.00	17,500.00	31	31	31	32	125	17,500.00
227.	D-5-S 1,000ml. INJ.	ED	1	480	162	0	48	48.0	0	29.00	0.00	0	0	0	0	0	0.00
228.	NORFLOXACIN 200 mg. TAB.	ED	500	7	4	5	8	2.0	6	275.00	1,650.00	2	2	2	0	6	1,650.00
229.	NORFLOXACIN 400 mg. TAB.	ED	500	14	14	11	17	3.0	14	500.00	7,000.00	4	4	4	2	14	7,000.00
230.	ISOSORBIDE SL. 5 mg. TAB.	ED	500	16	19	13	15	0.0	15	321.00	4,815.00	4	4	4	3	15	4,815.00
231.	ETHAMBUTOL 500 mg. TAB.	ED	500		2		0	0.0	0	1,300.00	0.00	0	0	0	0	0	0.00
232.	VITAMIN B1 100 mg. TAB.	ED	1,000	154	149	101	135	6.0	129	246.10	31,746.90	32	32	32	33	129	31,746.90
233.	NEVIRAPINE 200 mg. TAB.	ED	60		77	100	109	0.0	109	268.20	29,233.80	27	27	27	28	109	29,233.80
234.	MORPHINE SO4 10 mg. TAB.	ED	30	50	60	30	55	0.0	55	350.00	19,250.00	14	14	14	13	55	19,250.00
235.	MORPHINE SO4 30 mg. TAB.	ED	30	20		10	11	0.0	11	650.00	7,150.00	3	3	3	2	11	7,150.00
236.	AMLODIPINE 5 mg. TAB...	ED	500	6,110	5,084	4,329	5,271	112.0	5159	135.00	696,465.00	1,290	1,290	1,290	1,289	5,159	696,465.00
237.	GLIPIZIDE 5 mg. TAB.	ED	500	3,019	3,064	2,262	2,753	30.0	2723	52.00	141,596.00	681	681	681	680	2,723	141,596.00
238.	FLUOXETINE CAP. 20 mg. TAB.	ED	500	225	222	161	200	8.0	192	256.00	49,152.00	48	48	48	48	192	49,152.00
239.	NPH INSULIN penfill 3 ml. INJ.	ED	5	59	49	36	54	10.0	44	315.00	13,860.00	11	11	11	11	44	13,860.00
240.	OMEPRAZOLE CAP. 20 mg. TAB.	ED	100	1,294	1,559	1,415	1,910	230.0	1680	55.00	92,400.00	420	420	420	420	1,680	92,400.00
241.	GEMFIBROZIL 600 mg. TAB.	ED	500	59	64	25	27	0.0	27	400.00	10,800.00	7	7	7	6	27	10,800.00
242.	BERODUAL FORTE 4ml.	ED	21	421	384	308	409	40.0	369	107.00	39,483.00	92	92	92	93	369	39,483.00
243.	GPO-VIR Z250 . TAB.	ED	60		30	60	65	0.0	65	490.56	31,886.40	16	16	16	17	65	31,886.40
244.	SILVER SULFADIAZINE CREAM(450gm.)	ED	1	14	9	9	11	1.0	10	400.00	4,000.00	3	3	3	1	10	4,000.00
245.	LOSARTAN POTASSIUM 50 mg. TAB...	ED	300	1,945	2,185	2,336	2,783	52.0	2731	214.00	584,434.00	683	683	683	682	2,731	584,434.00
246.	HUMULIN 30/70 100 u.(10ml.) INJ.	ED	1	1,670	1,320	1,110	581	150.0	431	61.80	26,635.80	33	33	33	332	431	26,635.80
247.	TENOFOVIR 300 mg. TAB.	ED	30		80	80	87	0.0	87	331.50	28,840.50	22	22	22	21	87	28,840.50
248.	VERAPAMIL 40 mg. TAB.	ED	250	88	102	60	83	12.0	71	210.00	14,910.00	18	18	18	17	71	14,910.00
249.	HYDROCHLOROTHIAZIDE 25 mg. TAB.	ED	500	1,344	1,152	777	951	35.0	916	90.00	82,440.00	229	229	229	229	916	82,440.00
250.	TLD(3TC+TDF+DTG)	ED	30	0	0	0	182	0.0	182	699.90	127,381.80	45	45	45	47	182	127,381.80
251.	Dolitegravir 50 mg	ED	30	0	0	0	13	0.0	13	639.90	8,318.70	3	3	3	4	13	8,318.70

(นายแพทย์วิเศษ) หน้า 9/21
 ภาสกรชำนาญการพิเศษ
 หัวหน้าสำนักงานสาธารณสุขจังหวัดสุโขทัย

(นายแสงชัย พงศ์พิชญพิทักษ์)
 ผู้อำนวยการโรงพยาบาลสูงเม่น

(นายขจร วินัยพานิช)
 นายแพทย์สาธารณสุขจังหวัดแพร่

แผนปฏิบัติการจัดซื้อยา
โรงพยาบาลสูงเม่น
ประจำปีงบประมาณ 2566

ลำดับที่	รายการยา	ประเภท	ขนาดบรรจุ หน่วยนับ	อัตราการใช้อ้อนหลัง 3 ปี			ปริมาณ การใช้ในปี 2566	ปริมาณ คงคลังการจัดซื้อในปี ยกมา 2566	ปริมาณ ราคาต่อ หน่วย (บาท)	ประมาณการ จัดซื้อ(บาท)ในปี 2566	งวดที่ 1 (ต.ค.-ธ.ค.)	งวดที่ 2 (ม.ค.-มิ.ค.)	งวดที่ 3 (เม.ย.-มิ.ย.)	งวดที่ 4 (ก.ค.-ก.ย.)	ยอดรวมจัดซื้อ		
				2563	2564	2565									จำนวน	มูลค่า	
252.	Erythropoietin 4000 iu	ED	1	0	0	0	3,840	0.0	3840	311.37	1,195,660.80	960	960	960	960	3,840	1,195,660.80
253.	DAPSONE 100 mg. TAB.	ED	100	4	4	7	9	1.0	8	1,200.00	9,600.00	2	2	2	2	8	9,600.00
254.	ITRACONAZOLE CAP. 100 mg. TAB.	ED	100	4	5	6	10	1.0	9	730.00	6,570.00	2	2	2	3	9	6,570.00
255.	CLARITHROMYCIN 500 mg. TAB.	ED	70	15	39	6	12	3.0	9	695.50	6,259.50	2	2	2	3	9	6,259.50
256.	ASPIRIN 81 mg. TAB.	ED	1,000	852	738	572	767	47.0	720	155.15	111,708.00	180	180	180	180	720	111,708.00
257.	OFLOXACIN 200 mg. TAB.	ED	100			10	13	2.0	11	139.10	1,530.10	3	3	3	2	11	1,530.10
258.	BETAHISTINE MESYLATE 6 mg. TAB.	ED	500	47	54	49	64	6.0	58	265.00	15,370.00	15	15	15	13	58	15,370.00
259.	ATENOLOL 50 mg. TAB.	ED	500	601	550	400	476	0.0	476	79.00	37,604.00	119	119	119	119	476	37,604.00
260.	HUMULIN 30/70 penfill 3ml. INJ	ED	5	1,492	1,466	1,261	1,683	150.0	1533	315.00	482,895.00	383	383	383	384	1,533	482,895.00
261.	OMEPRAZOLE 40 mg. INJ...	ED	1	1,340	1,650	1,150	1,718	245.0	1473	14.00	20,622.00	368	368	368	369	1,473	20,622.00
262.	STERILE WATER FOR INJ. 10ml.	ED	1	1,386	1,508	1,131	1,354	0.0	1354	3.40	4,603.60	339	339	339	337	1,354	4,603.60
263.	STERILE WATER FOR INJ. 5ml.	ED	1	600	400	200	323	50.0	273	2.72	742.56	68	68	68	69	273	742.56
264.	AMMONIUM CARBONATE (60ml.) SYR.	ED	1	727	472	685	747	0.0	747	7.00	5,229.00	187	187	187	186	747	5,229.00
265.	PETHIDINE HCL. 50MG./ML. INJ.	ED	10	35	20	10	16	0.0	16	65.00	1,040.00	4	4	4	4	16	1,040.00
266.	GUAIFENESIN ORAL 100mg/5ml.(60ml.) SYR.	ED	1	1,038	645	1,525	1,963	190.0	1773	9.00	15,957.00	443	443	443	444	1,773	15,957.00
267.	CAPTOPRIL 25 mg. TAB.	ED	10	50	100	214	324	36.0	288	15.60	4,492.80	72	72	72	72	288	4,492.80
268.	METOPROLOL TARTRATE 100 mg. TAB.	ED	500	498	612	531	635	0.0	635	380.00	241,300.00	159	159	159	158	635	241,300.00
269.	ลูกประคบสมุนไพรแห้ง	ED	1	880	1,160	659	880	80.0	800	45.00	36,000.00	200	200	200	200	800	36,000.00
270.	AUGMENTIN -1000 TAB...	ED	100	34	29	27	37	5.0	32	420.00	13,440.00	8	8	8	8	32	13,440.00
271.	SILVER SULFADIAZINE CREAM 25g.	ED	1	281	252	250	310	20.0	290	30.00	8,700.00	73	73	73	71	290	8,700.00
272.	HYDRALAZINE HCL 25 mg. TAB.	ED	500	306	360	297	259	0.0	259	217.00	56,203.00	65	65	65	64	259	56,203.00
273.	SILDENAFIL 50 mg. TAB.	ED	4	14	3	0	13	6.0	7	63.50	444.50	2	2	2	1	7	444.50
274.	SILDENAFIL 100 mg. TAB...	ED	4	15	24	17	26	2.0	24	121.50	2,916.00	6	6	6	6	24	2,916.00
275.	LIDOCAINE HCL 1% 20 ml.	ED	1	43	44	34	43	3.0	40	19.26	770.40	10	10	10	10	40	770.40
276.	POSE-JEL 5gm.(K-Y Jel)	ED	1	749	1,084	1,227	1,360	0.0	1360	5.00	6,800.00	340	340	340	340	1,360	6,800.00
277.	CLINDAMYCIN PHOSPHATE(4ml.) 600 mg. INJ	ED	25	58	90	85	112	4.0	108	449.40	48,535.20	27	27	27	27	108	48,535.20
278.	DOXAZOSIN 2 mg. TAB.	ED	100	790	1,160	888	1,245	108.0	1137	21.00	23,877.00	284	284	284	285	1,137	23,877.00
279.	FERROUS FUMARATE 4 5mg/0.6ml (15 ml.) SY	ED	1	2,636	2,106	1,432	1,953	210.0	1743	27.00	47,061.00	436	436	436	435	1,743	47,061.00

(นาย...)
ผู้อำนวยการสำนักงานสาธารณสุขจังหวัดแพร่

หน้า 10/21

(นาย...)
ผู้อำนวยการโรงพยาบาล

(นาย...)
นายแพทย์สาธารณสุขจังหวัดแพร่

แผนปฏิบัติการจัดซื้อยา
โรงพยาบาลสูงเม่น
ประจำปีงบประมาณ 2566

ลำดับที่	รายการยา	ประเภท บรรจุ หน่วยนับ	ขนาด	อัตราการใช้ย้อนหลัง 3 ปี			ปริมาณ การใช้ในปี 2566	ปริมาณ คงคลังการจัดซื้อในปี ยกมา 2566	ปริมาณ ราคาต่อ หน่วย (บาท)	ประมาณการ จัดซื้อ(บาท)ในปี 2566	งวดที่ 1 (ต.ค.-ธ.ค.)	งวดที่ 2 (ม.ค.-มี.ค.)	งวดที่ 3 (เม.ย.-มิ.ย.)	งวดที่ 4 (ก.ค.-ก.ย.)	ยอดรวมจัดซื้อ		
				2563	2564	2565									จำนวน	มูลค่า	
280.	CLOPIDOGREL BISULFATE FCT 75 mg. TAB...	ED	100	122	236	136	195	20.0	175	481.50	84,262.50	44	44	44	43	175	84,262.50
281.	SALMETEROL+FLUTICASONE PROPIONATE Inh	ED	1	758	440	320	414	10.0	404	119.84	48,415.36	101	101	101	101	404	48,415.36
282.	AUGMENTIN 1.2 g. INJ.	ED	1	250	350	140	183	30.0	153	35.31	5,402.43	38	38	38	39	153	5,402.43
283.	CLINDAMYCIN HCL 300 mg. cap	ED	100	51	45	55	76	2.0	74	260.00	19,240.00	19	19	19	17	74	19,240.00
284.	ACYCLOVIR 800 mg. TAB.	ED	50	56	68	60	81	10.0	71	250.00	17,750.00	18	18	18	17	71	17,750.00
285.	SIMVASTATIN 20 mg. TAB...	ED	1,000	1,000	1,008	970	1,225	32.0	1193	450.00	536,850.00	298	298	298	299	1,193	536,850.00
286.	น้ำมันโพล	ED	1	180	240	180	248	30.0	218	38.00	8,284.00	55	55	55	53	218	8,284.00
287.	NIFEDIPINE 20 mg. TAB.	ED	100	1,601	1,611	1,050	1,232	0.0	1232	61.00	75,152.00	308	308	308	308	1,232	75,152.00
288.	POVIDINE SOLUTION 450 ml.	ED	1	100	97	90	124	13.0	111	82.00	9,102.00	28	28	28	27	111	9,102.00
289.	AMOXICILLIN CAP. 500 mg. TAB.	ED	500	59	39	48	58	0.0	58	550.00	31,900.00	15	15	15	13	58	31,900.00
290.	SERETIDE EVOHALER 120 DOSE 25/250MCG.	ED	1	1,520	2,500	1,760	2,233	40.0	2193	562.82	1,234,264.26	548	548	548	549	2,193	1,234,264.26
291.	DICYCLOMINE HCL. 10 mg. TAB.	ED	1,000	35	28	24	29	0.0	29	500.00	14,500.00	7	7	7	8	29	14,500.00
292.	LIDOCAINE HCL.2% 20ml.	ED	1	445	420	362	485	64.0	421	20.33	8,558.93	105	105	105	106	421	8,558.93
293.	SODIUM VALPROATE 500 mg. TAB.	ED	30	350	330	230	326	31.0	295	260.00	76,700.00	74	74	74	73	295	76,700.00
294.	TRAZODONE HCL 50 mg. TAB.	ED	500	14	18	12	16	1.0	15	750.00	11,250.00	4	4	4	3	15	11,250.00
295.	CLOZAPINE 100 mg. TAB.	ED	500	22	19	17	22	0.0	22	875.00	19,250.00	6	6	6	4	22	19,250.00
296.	TRIFLUOPERAZINE HCL. 5 mg. TAB.	ED	1,000	11	9	5	9	1.0	8	336.56	2,692.48	2	2	2	2	8	2,692.48
297.	PERPHENAZINE 8 mg. TAB.	ED	1,000	19	17	9	18	6.0	12	480.00	5,760.00	3	3	3	3	12	5,760.00
298.	FLUPHENAZINE DECANOATE 25mg./ml. INJ.	ED	1	520	670	450	595	50.0	545	29.00	15,805.00	136	136	136	137	545	15,805.00
299.	LORAZEPAM 2 mg. TAB.	ED	1,000	45	60	36	54	6.0	48	800.00	38,400.00	12	12	12	12	48	38,400.00
300.	SERTRALINE HCL. 50 mg. TAB...	ED	500	38	51	36	50	4.0	46	1,000.00	46,000.00	12	12	12	10	46	46,000.00
301.	RISPERIDONE 2 mg. TAB.	ED	500	50	54	56	67	2.0	65	1,300.00	84,500.00	16	16	16	17	65	84,500.00
302.	HALOPERIDOL 0.5 mg. TAB.	ED	1,000	8	6	9	13	2.0	11	180.00	1,980.00	3	3	3	2	11	1,980.00
303.	MIANSERIN HCL. 30 mg. TAB.	ED	500	2	3	3	6	3.0	3	2,400.00	7,200.00	1	1	1	0	3	7,200.00
304.	HALOPERIDOL (15ml.) SYR.	ED	1		10		10	10.0	0	20.00	0.00	0	0	0	0	0	0.00
305.	D-10-W 500 ml. INJ.	ED	1		14		20	20.0	0	30.00	0.00	0	0	0	0	0	0.00
306.	D-10-S 1000 ml inj	ED	1	10	20	10	31	20.0	11	31.35	344.85	3	3	3	2	11	344.85
307.	D-10-1/2S 1000 ml inj	ED	1		20	70	107	20.0	87	31.35	2,727.45	22	22	22	21	87	2,727.45

(นายสมาน หิวดอก)

หน้าที 11/21

เภสัชกรชำนาญการพิเศษ

หัวหน้ากลุ่มงานเภสัชกรรม โรงพยาบาลสูงเม่น

(นายสมชาย พงศ์วิเศษ)
ผู้อำนวยการโรงพยาบาลสูงเม่น

(นายชจร วินัยพานิช)

นายแพทย์สาธารณสุขจังหวัดแพร่

แผนปฏิบัติการจัดซื้อยา
โรงพยาบาลสูงเม่น
ประจำปีงบประมาณ 2566

ลำดับที่	รายการยา	ประเภท	ขนาดบรรจุ	อัตราการใช้ย้อนหลัง 3 ปี			ปริมาณการใช้ในปี 2566	ปริมาณคงคลังการจัดซื้อในปี 2566	ปริมาณยกรมา 2566	ราคาต่อหน่วย (บาท)	ประมาณการ จัดซื้อ(บาท)ในปี 2566	งวดที่ 1 (ต.ค.-ธ.ค.)	งวดที่ 2 (ม.ค.-มี.ค.)	งวดที่ 3 (เม.ย.-มิ.ย.)	งวดที่ 4 (ก.ค.-ก.ย.)	ยอดรวมจัดซื้อ	
				2563	2564	2565										จำนวน	มูลค่า
308.	FAVIPRAVIR 200 mg	ED	50	0	0	3,484	3,484	0.0	3484	588.50	2,050,334.00	871	871	871	871	3,484	2,050,334.00
309.	MOLNUPIRAVIR 200 mg	ED	40	0	0	2,100	2,100	0.0	2100	549.98	1,154,958.00	525	525	525	525	2,100	1,154,958.00
310.	MONOPERSULFATE COMPOUD 5gm.	ED	1	1,445	1,580	1,660	1,980	60.0	1920	13.60	26,112.00	480	480	480	480	1,920	26,112.00
ประเภท ยานอกบัญชี		จำนวน	28	รายการ		มูลค่า		344,776.85 บาท									
1.	SULIDINE-CP (CPM4mg+Phenylephrine 10mg)	NED	500	33	24	14	19	2.0	17	350.00	5,950.00	4	4	4	5	17	5,950.00
2.	BETAMETHASONE+SALICYLIC a^ CREAM 5g.	NED	1	144	220	240	310	22.0	288	25.00	7,200.00	72	72	72	72	288	7,200.00
3.	MEFENAMIC ACID CAP. 250 mg. TAB.	NED	1,000	1	7	1	3	2.0	1	300.00	300.00	0	0	0	1	1	300.00
4.	MTV-MULTIVITAMINS . TAB.	NED	1,000	92	76	56	82	10.0	72	265.00	19,080.00	18	18	18	18	72	19,080.00
5.	MTV-MULTIVITAMINS (60mL.) SYR.	NED	1	97	57	30	57	13.0	44	12.50	550.00	11	11	11	11	44	550.00
6.	PARACETAMOL 150 mg./ml. INJ.	NED	1	874	430	105	433	264.0	169	4.20	709.80	42	42	42	43	169	709.80
7.	PROCTOSEDYL SUPPO. 5 mg.	NED	10	149	127	84	117	12.0	105	45.00	4,725.00	26	26	26	27	105	4,725.00
8.	UNISON ENEMA SOL. 100 ml.	NED	1	540	860	780	916	0.0	916	21.40	19,602.40	229	229	229	229	916	19,602.40
9.	VITAMIN B COMPLEX .	NED	1,000		16	22	32	4.0	28	120.62	3,377.36	7	7	7	7	28	3,377.36
10.	SILYMARIN 70 mg. TAB.	NED	250	29	15	9	13	0.0	13	850.00	11,050.00	3	3	3	4	13	11,050.00
11.	VITAMIN B 1-6-12 . TAB.	NED	1,000	105	103	104	133	4.0	129	320.00	41,280.00	32	32	32	33	129	41,280.00
12.	ORPHENADINE+PARACETAMOL TAB.	NED	500	130	107	112	144	0.0	144	181.90	26,193.60	36	36	36	36	144	26,193.60
13.	CHLORHEXIDINE VAGINAL CREAM (200gm.)	NED	1	9	18	3	6	3.0	3	220.00	660.00	1	1	1	0	3	660.00
14.	ACYCLOVIR CREAM 1 g.	NED	25	6	12	12	23	8.0	15	100.00	1,500.00	4	4	4	3	15	1,500.00
15.	MICONAZOLE CREAM 0.2 %(450gm.)	NED	1			1	4	2.0	2	395.00	790.00	1	1	0	0	2	790.00
16.	BENADYL 12.5 mg.(60mL.) SYR.	NED	1	330	290	180	278	60.0	218	12.00	2,616.00	55	55	55	53	218	2,616.00
17.	CINNARIZINE 25 mg. TAB.	NED	1,000	18	17	15	21	1.0	20	120.00	2,400.00	5	5	5	5	20	2,400.00
18.	TRIAMCINOLONE (5ML.) 10 mg./ml. INJ.	NED	1	120	200	260	349	0.0	349	60.00	20,940.00	87	87	87	88	349	20,940.00
19.	TRIAMCINOLONE ORAL PASTE 0.1 %	NED	25	28	34	25	32	0.0	32	125.00	4,000.00	8	8	8	8	32	4,000.00
20.	CHARCOAL TAB.	NED	1,000	57	41	34	45	4.0	41	240.00	9,840.00	10	10	10	11	41	9,840.00
21.	RESERPINE+HYDRALAZINE+HCTZ TAB.	NED	500	89	69	65	77	2.0	75	300.00	22,500.00	19	19	19	18	75	22,500.00
22.	GYNECON VAGINAL TAB .	NED	100	1	2		2	2.0	0	140.00	0.00	0	0	0	0	0	0.00
23.	MELOXICAM 7.5 mg. TAB.	NED	100	33	30	26	40	4.0	36	500.00	18,000.00	9	9	9	9	36	18,000.00
24.	ยาอบสมุนไพรร	NED	1	176	147	141	182	28.0	154	40.00	6,160.00	39	39	39	37	154	6,160.00

(นายพิพัฒน์ ขวรงค์)
เภสัชกรชำนาญการพิเศษ
หัวหน้ากลุ่มงานเภสัชกรรมและคุ้มครองผู้บริโภค

หน้าที่ 12/21

(นายแสงชัย พงศ์พิชญ์พิทักษ์)
ผู้อำนวยการโรงพยาบาลสูงเม่น

(นายขจร วินัยพานิช)
นายแพทย์สาธารณสุขจังหวัดแพร่

แผนปฏิบัติการจัดซื้อยา
โรงพยาบาลสูงเม่น
ประจำปีงบประมาณ 2566

ลำดับที่	รายการยา	ประเภท	ขนาดบรรจุ	อัตราการใช้ย้อนหลัง 3 ปี			ปริมาณการใช้ในปี	ปริมาณคงคลังการจัดซื้อในปี	ปริมาณ	ราคาต่อหน่วย	ประมาณการการจัดซื้อ(บาท)ในปี	งวดที่ 1	งวดที่ 2	งวดที่ 3	งวดที่ 4	ยอดรวมจัดซื้อ	
				2563	2564	2565										จำนวน	มูลค่า
25.	ACETYLCYSTEINE POWDER 200 mg. SYR.	NED	60	412	393	493	643	50.0	593	60.99	36,167.07	148	148	148	149	593	36,167.07
26.	OBIMIN A-Z	NED	30	1,251	1,468	966	1,257	50.0	1207	53.50	64,574.50	302	302	302	301	1,207	64,574.50
27.	K-Y JELLY 50 GM.	NED	1	159	162	156	207	17.0	190	25.00	4,750.00	48	48	48	46	190	4,750.00
28.	Chlorhexidine gluconate 0.12% 180 ml sol.	NED	1	290	387	426	512	0.0	512	19.26	9,861.12	128	128	128	128	512	9,861.12
	ประเภท วัสดุการแพทย์ทั่วไป	จำนวน	222	รายการ	มูลค่า	3,909,192.08	บาท										
1.	AIR-WAY NO.3 (80MM.) สีเขียว	MES	1	236	230	190	237	30.0	207	22.00	4,554.00	52	52	52	51	207	4,554.00
2.	AIR-WAY NO.4 (90MM.) สีเหลือง	MES	1	27	32	58	110	47.0	63	25.00	1,575.00	16	16	16	15	63	1,575.00
3.	AUTOCLAVE TAPE 1/2"	MES	1	133	174	101	140	18.0	122	78.00	9,516.00	31	31	31	29	122	9,516.00
4.	BLADE NO.10 (ใบมีด)	MES	1	389	349	240	497	115.0	382	3.00	1,146.00	96	96	96	94	382	1,146.00
5.	BLADE NO.11 (ใบมีด)	MES	1	600	570	710	1,007	85.0	922	4.00	3,688.00	231	231	231	229	922	3,688.00
6.	BLADE NO.15 (ใบมีด)	MES	1	635	190	255	487	100.0	387	4.00	1,548.00	97	97	97	96	387	1,548.00
7.	BLOOD SET (ชุดให้เลือด)	MES	1	275	260	330	371	0.0	371	17.12	6,351.52	93	93	93	92	371	6,351.52
8.	CATHETER RED NO.14	MES	1	12	5	9	11	1.0	10	60.00	600.00	3	3	3	1	10	600.00
9.	CATHETER RED NO.16	MES	1		5		0	0.0	0	60.00	0.00	0	0	0	0	0	0.00
10.	CATGUT NO.2/0 +NEEDLE(ติดเข็ม)	MES	12			0	2	2.0	0	640.00	0.00	0	0	0	0	0	0.00
11.	CATGUT NO.3/0 +NEEDLE(ติดเข็ม26 mm)	MES	12	9	21	15	21	1.0	20	640.00	12,800.00	5	5	5	5	20	12,800.00
12.	COLOSTOMY BAG (ถุงอุจจาระ)	MES	1	2,150	1,450	1,600	2,314	350.0	1964	7.50	14,730.00	491	491	491	491	1,964	14,730.00
13.	COTTON 0.35 G. (ก้อนเล็ก)	MES	1	487	505	550	704	57.0	647	110.00	71,170.00	162	162	162	161	647	71,170.00
14.	COTTON 1.4 G. (ก้อนใหญ่)	MES	1	120	108	73	99	10.0	89	115.00	10,235.00	22	22	22	23	89	10,235.00
15.	COTTON 450 G. (สำลีปอนด์)	MES	1	257	246	245	294	2.0	292	115.00	33,580.00	73	73	73	73	292	33,580.00
16.	CUTTING NEEDLE NO.21*3/8	MES	12	4	4	2	3	1.0	2	260.00	520.00	1	1	0	0	2	520.00
17.	CUTTING NEEDLE NO.24*3/8	MES	12	62	41	46	57	7.0	50	210.00	10,500.00	13	13	13	11	50	10,500.00
18.	CUTTING NEEDLE NO.28*3/8	MES	12	5	10	0	2	2.0	0	375.00	0.00	0	0	0	0	0	0.00
19.	CUTTING NEEDLE NO.32*3/8	MES	12	7	6		1	1.0	0	210.00	0.00	0	0	0	0	0	0.00
20.	ELASTIC BANDAGE 2"	MES	1	24	2	15	35	19.0	16	10.00	160.00	4	4	4	4	16	160.00
21.	ELASTIC BANDAGE 3"	MES	1	115	65	100	109	0.0	109	13.75	1,498.75	27	27	27	28	109	1,498.75
22.	ELASTIC BANDAGE 4"	MES	1	314	326	313	389	21.0	368	17.10	6,292.80	92	92	92	92	368	6,292.80
23.	ELASTIC BANDAGE 6"	MES	1	173	186	155	208	6.0	202	26.67	5,387.34	51	51	51	49	202	5,387.34

แผนปฏิบัติการจัดซื้อยา
โรงพยาบาลสูงเม่น
ประจำปีงบประมาณ 2566

ลำดับที่	รายการยา	ประเภท	ขนาด บรรจุ หน่วยนับ	อัตราการใช้ย้อนหลัง 3 ปี			ปริมาณ การใช้ในปี 2566	ปริมาณ คงคลังการจัดซื้อในปี ยกมา	ปริมาณ 2566	ราคาต่อ หน่วย (บาท)	ประมาณการ จัดซื้อ(บาท)ในปี 2566	งวดที่ 1	งวดที่ 2	งวดที่ 3	งวดที่ 4	ยอดรวมจัดซื้อ	
				2563	2564	2565										จำนวน	มูลค่า
24.	ENDOTRACHEAL TUBE NO.3.5	MES	1	5	9	5	5	0.0	5	55.00	275.00	1	1	1	2	5	275.00
25.	ENDOTRACHEAL TUBE NO.5.5	MES	1		3	5	10	5.0	5	55.00	275.00	1	1	1	2	5	275.00
26.	ENDOTRACHEAL TUBE NO.6.5	MES	1	13	30	10	16	5.0	11	27.00	297.00	3	3	3	2	11	297.00
27.	ENDOTRACHEAL TUBE NO.7.5	MES	1	193	205	145	194	25.0	169	27.00	4,563.00	42	42	42	43	169	4,563.00
28.	ENDOTRACHEAL TUBE NO.5	MES	1		5	19	26	5.0	21	27.00	567.00	5	5	5	6	21	567.00
29.	ENDOTRACHEAL TUBE NO.6	MES	1	7	12	11	22	10.0	12	27.00	324.00	3	3	3	3	12	324.00
30.	ENDOTRACHEAL TUBE NO.7	MES	1	110	76	115	125	0.0	125	27.00	3,375.00	31	31	31	32	125	3,375.00
31.	ENDOTRACHEAL TUBE NO.8	MES	1	25	21	10	20	9.0	11	27.00	297.00	3	3	3	2	11	297.00
32.	EXTENSION TUBE #18 .	MES	1	2,697	2,550	2,900	3,573	300.0	3273	3.08	10,080.84	818	818	818	819	3,273	10,080.84
33.	FOLEY CATH NO.14	MES	1	213	130	120	202	0.0	202	14.80	2,989.60	36	36	36	94	202	2,989.60
34.	FOLEY CATH NO.16	MES	1	1,399	1,454	1,183	1,484	63.0	1421	14.80	21,030.80	355	355	355	356	1,421	21,030.80
35.	FOLEY CATH NO.18	MES	1	222	323	198	237	0.0	237	14.80	3,507.60	59	59	59	60	237	3,507.60
36.	FOLEY CATH NO.20	MES	1	157	34	53	85	5.0	80	26.50	2,120.00	20	20	20	20	80	2,120.00
37.	GAUZE BANDAGE 36"X100 YD ตัด 4 ท่อน	MES	4	28	26	26	33	2.0	31	760.00	23,560.00	8	8	8	7	31	23,560.00
38.	GAUZE BANDAGE 2"X6 YD	MES	12	21	25	15	24	4.0	20	40.00	800.00	5	5	5	5	20	800.00
39.	GAUZE PAD 2"X2"	MES	1	980	606	455	529	0.0	529	23.00	12,167.00	132	132	132	133	529	12,167.00
40.	GAUZE BANDAGE 3"X6 YD	MES	12	119	160	105	147	18.0	129	56.00	7,224.00	32	32	32	33	129	7,224.00
41.	GAUZE PAD 3"X3"	MES	1	3,774	3,984	3,389	4,343	235.0	4108	44.00	180,752.00	1,027	1,027	1,027	1,027	4,108	180,752.00
42.	GAUZE BANDAGE 4"X6 YD	MES	12	183	150	124	157	10.0	147	72.00	10,584.00	37	37	37	36	147	10,584.00
43.	GEL DEFIBRILLATOR GEL	MES	1	2	5		3	3.0	0	750.00	0.00	0	0	0	0	0	0.00
44.	GLOVE DISP. NO.L	MES	1	99	143	131	168	19.0	149	89.00	13,261.00	37	37	37	38	149	13,261.00
45.	GLOVE DISP. NO.M	MES	1	437	507	393	550	87.0	463	89.00	41,207.00	116	116	116	115	463	41,207.00
46.	GLOVE DISP. NO.S	MES	1	2,067	2,472	2,703	3,442	234.0	3208	89.00	285,512.00	802	802	802	802	3,208	285,512.00
47.	GLOVE DISP. NO.XS	MES	1	362	273	450	532	1.0	531	95.00	50,445.00	133	133	133	132	531	50,445.00
48.	GLUCOSE STRIP	MES	100	604	486	435	497	0.0	497	663.40	329,709.80	124	124	124	125	497	329,709.80
49.	HEPARIN LOCK	MES	1	1,200	700	690	953	200.0	753	3.30	2,484.90	188	188	188	189	753	2,484.90
50.	I.V. CATH NO.18	MES	1	466	450	400	536	100.0	436	8.40	3,662.40	109	109	109	109	436	3,662.40
51.	I.V. CATH NO.20	MES	1	3,163	4,350	3,376	4,391	300.0	4091	8.40	34,364.40	1,023	1,023	1,023	1,022	4,091	34,364.40

(นายแพทย์พน พวงดอก)
เภสัชกรชำนาญการพิเศษ
หัวหน้ากลุ่มงานเภสัชกรรมและคุ้มครองผู้บริโภค

หน้า 14/21

(นายแสงชัย พงศ์พิชญพิทักษ์)
ผู้อำนวยการโรงพยาบาลสูงเม่น

(นายขจร วินัยพานิช)
นายแพทย์สาธารณสุขจังหวัดแพร่

แผนปฏิบัติการจัดซื้อยา
โรงพยาบาลสูงเม่น
ประจำปีงบประมาณ 2566

ลำดับที่	รายการยา	ประเภท บรรจุ หน่วยนับ	ขนาด	อัตราการใช้อย่อนหลัง 3 ปี			ประมาณ การใช้ในปี 2566	ปริมาณ คงคลังการจัดซื้อในปี ยกมา	ประมาณ 2566	ราคาต่อ หน่วย (บาท)	ประมาณการ จัดซื้อ(บาท)ในปี 2566	งวดที่ 1 (ต.ค.-ธ.ค.)	งวดที่ 2 (ม.ค.-มี.ค.)	งวดที่ 3 (เม.ย.-มิ.ย.)	งวดที่ 4 (ก.ค.-ก.ย.)	ยอดรวมจัดซื้อ	
				2563	2564	2565										จำนวน	มูลค่า
52.	I.V. CATH NO.22	MES	1	4,038	4,850	3,783	4,717	312.0	4405	8.40	37,002.00	1,101	1,101	1,101	1,102	4,405	37,002.00
53.	I.V. CATH NO.24	MES	1	846	1,355	1,364	1,678	81.0	1597	8.40	13,414.80	399	399	399	400	1,597	13,414.80
54.	LATEX TUBE NO.200	MES	1	2	2	4	4	0.0	4	300.00	1,200.00	1	1	1	1	4	1,200.00
55.	LATEX TUBE NO.204	MES	1	3	5	11	12	0.0	12	747.00	8,964.00	3	3	3	3	12	8,964.00
56.	MASK DISP.	MES	1	121,801	168,033	245,740	230,081	6,941.0	223140	1.30	290,082.00	70,785	70,785	70,785	10,785	223,140	290,082.00
57.	MICROSLIDE ขอบผ้า	MES	72	20	24	7	19	11.0	8	44.00	352.00	2	2	2	2	8	352.00
58.	NEEDLE DISP. NO.23*1"1/2	MES	100	90	475	202	379	147.0	232	43.50	10,092.00	58	58	58	58	232	10,092.00
59.	NEEDLE DISP. NO.25*1"	MES	100	130	311	257	383	82.0	301	43.50	13,093.50	75	75	75	76	301	13,093.50
60.	NEEDLE DISP. NO.25*5/8	MES	100	32	40	19	51	30.0	21	44.94	943.74	5	5	5	6	21	943.74
61.	NEEDLE DISP. NO.18*1"1/2	MES	100	190	198	130	162	22.0	140	49.00	6,860.00	35	35	35	35	140	6,860.00
62.	NEEDLE DISP. NO.20*1" 1/2-	MES	100	103	105	114	149	13.0	136	49.00	6,664.00	34	34	34	34	136	6,664.00
63.	NEEDLE DISP. NO.21*1"1/2	MES	100	463	563	423	527	48.0	479	46.01	22,038.79	120	120	120	119	479	22,038.79
64.	NEEDLE DISP. NO.24*1"1/2	MES	100	122	107	103	123	0.0	123	43.50	5,350.50	31	31	31	30	123	5,350.50
65.	N.G. TUBE NO.5	MES	1		5		5	5.0	0	10.00	0.00	0	0	0	0	0	0.00
66.	N.G. TUBE NO.14	MES	1	93	75	70	107	25.0	82	9.50	779.00	21	21	21	19	82	779.00
67.	N.G. TUBE NO.16	MES	1	531	530	592	739	28.0	711	9.50	6,754.50	178	178	178	177	711	6,754.50
68.	N.G. TUBE NO.8	MES	1		15		5	5.0	0	12.00	0.00	0	0	0	0	0	0.00
69.	NYLON NO.2/0 +NEEDLE	MES	1	123	136	173	252	24.0	228	39.17	8,930.76	57	57	57	57	228	8,930.76
70.	NYLON NO.3/0 +NEEDLE	MES	1	985	842	976	1,120	42.0	1078	39.17	42,225.26	270	270	270	268	1,078	42,225.26
71.	NYLON NO.4/0 +NEEDLE	MES	1	317	264	338	492	58.0	434	39.17	16,999.78	109	109	109	107	434	16,999.78
72.	NYLON NO.5/0 +NEEDLE	MES	1	46	62	59	70	0.0	70	58.34	4,083.80	18	18	18	16	70	4,083.80
73.	OXYGEN CANULA O2 CANULA	MES	1	1,604	1,529	1,059	1,322	108.0	1214	10.00	12,140.00	304	304	304	302	1,214	12,140.00
74.	OXYGEN MASK ADULT (ผู้ใหญ่)	MES	1	250	190	250	326	10.0	316	60.00	18,960.00	79	79	79	79	316	18,960.00
75.	OXYGEN MASK PEDIATIC (เด็ก)	MES	1		4		4	4.0	0	75.00	0.00	0	0	0	0	0	0.00
76.	SET I.V.	MES	1	9,163	9,850	9,394	11,536	300.0	11236	9.00	101,124.00	2,809	2,809	2,809	2,809	11,236	101,124.00
77.	SET MICRODRIP	MES	1	261	230	203	238	17.0	221	16.00	3,536.00	55	55	55	56	221	3,536.00
78.	SILK NO.2/0	MES	1	14	15	12	42	29.0	13	54.17	704.21	3	3	3	4	13	704.21
79.	SILK NO.4/0	MES	1	15	3	3	24	8.0	16	295.00	4,720.00	4	4	4	4	16	4,720.00

(นายสมพัฒน์ พวงตอก)
เภสัชกรชำนาญการพิเศษ
หัวหน้างานเภสัชกรรม โรงพยาบาลสูงเม่น

หน้าที 15/21

(นายแสงชัย พงศ์พิชญพิทักษ์)
ผู้อำนวยการโรงพยาบาลสูงเม่น

(นายขจร วินัยพานิช)
นายแพทย์สาธารณสุขจังหวัดแพร่

แผนปฏิบัติการจัดซื้อยา
โรงพยาบาลสูงเม่น
ประจำปีงบประมาณ 2566

ลำดับที่	รายการยา	ประเภท บรรจุ หน่วยนับ	ขนาด	อัตราการใช้อย่นหลัง 3 ปี			ปริมาณ การใช้ในปี 2566	ปริมาณ คงคลังการจัดซื้อในปี ยกมา 2566	ราคาต่อ หน่วย (บาท)	ประมาณการ จัดซื้อ(บาท)ในปี 2566	งวดที่ 1 (ต.ค.-ธ.ค.)	งวดที่ 2 (ม.ค.-มี.ค.)	งวดที่ 3 (เม.ย.-มิ.ย.)	งวดที่ 4 (ก.ค.-ก.ย.)	ยอดรวมจัดซื้อ		
				2563	2564	2565									จำนวน	มูลค่า	
80.	SPINAL NEEDLE NO.20	MES	1		5		20	15.0	5	40.00	200.00	1	1	1	2	5	200.00
81.	SPINAL NEEDLE NO.23	MES	1		5	0	10	10.0	0	45.00	0.00	0	0	0	0	0	0.00
82.	SPINAL NEEDLE NO.24	MES	1				15	10.0	5	40.00	200.00	1	1	1	2	5	200.00
83.	SPRINT ปูนพลาสติก 4"(SLAB 4")	MES	1	2	4	3	5	1.0	4	2,600.00	10,400.00	1	1	1	1	4	10,400.00
84.	SPRINT ปูนพลาสติก 6"(SLAB 6")	MES	1	3	3	4	5	0.0	5	3,000.00	15,000.00	1	1	1	2	5	15,000.00
85.	SUCTION TUBE NO.12	MES	1	110	70	120	191	0.0	191	2.80	534.80	33	33	33	92	191	534.80
86.	SUCTION TUBE NO.14	MES	1	220	295	310	406	30.0	376	2.80	1,052.80	94	94	94	94	376	1,052.80
87.	SUCTION TUBE NO.16	MES	1	135	150	115	155	30.0	125	2.80	350.00	31	31	31	32	125	350.00
88.	SYRINGE BALL NO.1	MES	1	2	3	2	4	2.0	2	55.00	110.00	1	1	0	0	2	110.00
89.	SYRINGE BALL NO.2	MES	1	6	2		2	2.0	0	70.00	0.00	0	0	0	0	0	0.00
90.	SYRINGE BALL NO.3	MES	1	4	4	3	3	0.0	3	75.00	225.00	1	1	1	0	3	225.00
91.	SYRINGE BALL NO.4	MES	1	6	6	3	4	1.0	3	25.00	75.00	1	1	1	0	3	75.00
92.	SYRINGE DISP. 1ML (INSULIN)	MES	100	597	545	415	504	21.0	483	192.00	92,736.00	121	121	121	120	483	92,736.00
93.	SYRINGE DISP. 1ML ติดเข็ม (ทิวเบอร์คิวลิน)	MES	100	51	37	42	72	26.0	46	265.00	12,190.00	12	12	12	10	46	12,190.00
94.	SYRINGE DISP. 3ML.	MES	100	333	402	313	360	0.0	360	106.00	38,160.00	90	90	90	90	360	38,160.00
95.	SYRINGE DISP. 5 ML	MES	100	356	438	394	470	10.0	460	125.00	57,500.00	115	115	115	115	460	57,500.00
96.	SYRINGE DISP.10ML.	MES	100	130	151	138	181	14.0	167	185.00	30,895.00	42	42	42	41	167	30,895.00
97.	SYRINGE DISP.20ML.	MES	50	33	53	40	47	1.0	46	190.00	8,740.00	12	12	12	10	46	8,740.00
98.	SYRINGE DISP.50ML.	MES	20	46	46	38	44	2.0	42	299.60	12,583.20	11	11	11	9	42	12,583.20
99.	SYRINGE GLASS 50ML.	MES	1	30	24	25	47	20.0	27	230.00	6,210.00	7	7	7	6	27	6,210.00
100.	THORACIC CATH NO.20 (สายเจาะปอด)	MES	1			5	8	3.0	5	180.00	900.00	1	1	1	2	5	900.00
101.	THORACIC CATH NO.28 (สายเจาะปอด)	MES	1	3		13	25	9.0	16	180.00	2,880.00	4	4	4	4	16	2,880.00
102.	THORACIC CATH NO.32 (สายเจาะปอด)	MES	1	3	4	2	4	2.0	2	180.00	360.00	1	1	0	0	2	360.00
103.	THREE WAY STOPCOCK T-WAY	MES	1	2,850	3,100	2,748	3,218	0.0	3218	6.47	20,820.46	805	805	805	803	3,218	20,820.46
104.	TRANSPORE 1"	MES	1	1,176	1,419	1,348	1,735	60.0	1675	22.30	37,352.50	419	419	419	418	1,675	37,352.50
105.	TRANSPORE 4"	MES	3	152	143	106	129	0.0	129	267.50	34,507.50	32	32	32	33	129	34,507.50
106.	ULTRASOUND GEL	MES	1	8	8	10	125	2.0	123	770.00	94,710.00	31	31	31	30	123	94,710.00
107.	ULTRASOUND PAPER	MES	1	25	11	8	10	1.0	9	1,500.00	13,500.00	2	2	2	3	9	13,500.00

(นายพิพัฒน์ พวงดอก)
เภสัชกรชำนาญการพิเศษ
หัวหน้ากลุ่มงานเภสัชกรรมและคุ้มครองผู้บริโภค

หน้าที่ 16/21

(นายแสงชัย พงศ์พิชญ์พิทักษ์)
ผู้อำนวยการโรงพยาบาลสูงเม่น

(นายจจร วินัยพานิช)
นายแพทย์สาธารณสุขจังหวัดแพร่

แผนปฏิบัติการจัดซื้อยา
โรงพยาบาลสูงเม่น
ประจำปีงบประมาณ 2566

ลำดับที่	รายการยา	ประเภท บรรจุ หน่วยนับ	ขนาด	อัตราการใช้อย่อนหลัง 3 ปี			ประมาณ การใช้ในปี 2566	ปริมาณ คงคลังการจัดซื้อในปี ยกมา	ประมาณ 2566	ราคาต่อ หน่วย (บาท)	ประมาณการ จัดซื้อ(บาท)ในปี 2566	งวดที่ 1 (ต.ค.-ธ.ค.)	งวดที่ 2 (ม.ค.-มี.ค.)	งวดที่ 3 (เม.ย.-มิ.ย.)	งวดที่ 4 (ก.ค.-ก.ย.)	ยอดรวมจัดซื้อ	
				2563	2564	2565										จำนวน	มูลค่า
108.	URINE BAG(2000 CC.)	MES	1	1,968	2,112	1,619	2,143	170.0	1973	15.00	29,595.00	493	493	493	494	1,973	29,595.00
109.	URINE REAGENT STRIP-3	MES	100	28	38	32	49	14.0	35	200.00	7,000.00	9	9	9	8	35	7,000.00
110.	แก้วยาเม็ด	MES	12	11	4	2	5	3.0	2	24.00	48.00	1	1	0	0	2	48.00
111.	แก้วยาน้ำ	MES	12	5	1	6	11	4.0	7	150.00	1,050.00	2	2	2	1	7	1,050.00
112.	โกดว้ายร์ เบอร์ L (4.7MM.)	MES	1	11	6	10	21	10.0	11	215.00	2,365.00	3	3	3	2	11	2,365.00
113.	โกดว้ายร์ เบอร์ M (3.3 MM.)	MES	1	13	9	5	12	7.0	5	215.00	1,075.00	1	1	1	2	5	1,075.00
114.	ชุดพันยา(ผู้ใหญ่)	MES	1	160	349	680	896	100.0	796	37.00	29,452.00	199	199	199	199	796	29,452.00
115.	ชุดพันยา(เด็ก)	MES	1	1	31	53	90	10.0	80	37.00	2,960.00	20	20	20	20	80	2,960.00
116.	ผ้าพันแผลชนิดยืด2"	MES	12			4	8	4.0	4	80.00	320.00	1	1	1	1	4	320.00
117.	ผ้าพันแผลชนิดยืด3"	MES	12	14	35	39	50	4.0	46	130.00	5,980.00	12	12	12	10	46	5,980.00
118.	ผ้าพันแผลชนิดยืด4"	MES	12	21	43	42	57	7.0	50	180.00	9,000.00	13	13	13	11	50	9,000.00
119.	ผ้าพันแผลชนิดยืด6"	MES	12	10	10	6	10	2.0	8	285.00	2,280.00	2	2	2	2	8	2,280.00
120.	ฝือกขนาด 4"	MES	1	24	0	36	87	48.0	39	34.59	1,349.01	10	10	10	9	39	1,349.01
121.	ฝือกขนาด 6"	MES	1	12		12	25	12.0	13	47.50	617.50	3	3	3	4	13	617.50
122.	ATTEST INDICATOR 1262(Spore test)	MES	1	541	412	316	422	16.0	406	62.06	25,196.36	102	102	102	100	406	25,196.36
123.	GAUZE PAD 4"X4"	MES	1	90	33	107	147	30.0	117	72.00	8,424.00	29	29	29	30	117	8,424.00
124.	MASK N95	MES	1	996	2,645	4,714	5,485	0.0	5485	42.80	234,758.00	1,371	1,371	1,371	1,372	5,485	234,758.00
125.	MICROPORE 1/2 "	MES	1	120	120	48	100	48.0	52	17.84	927.68	13	13	13	13	52	927.68
126.	กระดาษพิมพ์ผลสำหรับเครื่องวัดความดัน แบบสอดแ	MES	1	24	54	42	50	0.0	50	107.00	5,350.00	13	13	13	11	50	5,350.00
127.	COMPLY STEAM INDICATOR NO.1250	MES	1	434	768	610	764	0.0	764	8.56	6,539.84	191	191	191	191	764	6,539.84
128.	COMPLY EO INDICATOR NO.1251	MES	1	26		583	736	100.0	636	11.45	7,282.20	159	159	159	159	636	7,282.20
129.	URINE REAGENT STRIP-7	MES	100	13	15	12	15	0.0	15	374.50	5,617.50	4	4	4	3	15	5,617.50
130.	ขวดแก้วสีชา 30 cc.	MES	1	100	110	98	357	250.0	107	6.00	642.00	27	27	27	26	107	642.00
131.	VASELINE GAUZE 3"X4" sterile	MES	1		40		100	100.0	0	50.00	0.00	0	0	0	0	0	0.00
132.	NEEDLE DISP. NO.26*1/2"	MES	100	15	7	4	6	1.0	5	43.50	217.50	1	1	1	2	5	217.50
133.	SOFATULLE SYNONYM	MES	1	773	1,050	1,660	2,071	20.0	2051	16.00	32,816.00	513	513	513	512	2,051	32,816.00
134.	I.V. CATH NO.16	MES	1	50	50	250	323	50.0	273	13.00	3,549.00	68	68	68	69	273	3,549.00
135.	ARM SLING NO.L	MES	1	50	105	100	130	10.0	120	38.00	4,560.00	30	30	30	30	120	4,560.00

ผู้สั่งจ่าย
(นายแพทย์ พวงตอก)
เภสัชกรชำนาญการพิเศษ
หัวหน้ากลุ่มงานเภสัชกรรม

หน้าที่ 17/21

ผู้รับมอบ
(นายแสงชัย พงศ์พิชญพิทักษ์)
ผู้อำนวยการโรงพยาบาลสูงเม่น

ผู้อนุมัติ
(นายจจร วินัยพานิช)
นายแพทย์สาธารณสุขจังหวัดแพร่

แผนปฏิบัติการจัดซื้อยา
โรงพยาบาลสูงเม่น
ประจำปีงบประมาณ 2566

ลำดับที่	รายการยา	ประเภท	ขนาดบรรจุ หน่วยนับ	อัตราการใช้ย้อนหลัง 3 ปี			ปริมาณ การใช้ในปี 2566	ปริมาณ คงคลังการจัดซื้อในปี ยกมา 2566	ปริมาณ ราคาต่อ หน่วย (บาท)	ประมาณการ จัดซื้อ(บาท)ในปี 2566	งวดที่ 1 (ต.ค.-ธ.ค.)	งวดที่ 2 (ม.ค.-มี.ค.)	งวดที่ 3 (เม.ย.-มิ.ย.)	งวดที่ 4 (ก.ค.-ก.ย.)	ยอดรวมจัดซื้อ		
				2563	2564	2565									จำนวน	มูลค่า	
136.	ARM SLING NO.M	MES	1	55	65	46	62	12.0	50	38.00	1,900.00	13	13	13	11	50	1,900.00
137.	ARM SLING NO.S	MES	1	30	27	1	10	9.0	1	38.00	38.00	0	0	0	1	1	38.00
138.	FINGER SPLINT 1"	MES	12		1		1	1.0	0	440.00	0.00	0	0	0	0	0	0.00
139.	THERMOMETER ORAL	MES	1	293	280	177	233	24.0	209	30.00	6,270.00	52	52	52	53	209	6,270.00
140.	ELECTRODE BLUESENSORผู้ใหญ่	MES	50	25	26	18	24	2.0	22	856.00	18,832.00	6	6	6	4	22	18,832.00
141.	กระป๋องใส่ปิัสสาวะ(U/A)	MES	100	115	134	120	150	8.0	142	180.00	25,560.00	36	36	36	34	142	25,560.00
142.	กระป๋องใส่เสมหะ,อุจจาระ	MES	100	32	39	36	45	4.0	41	230.00	9,430.00	10	10	10	11	41	9,430.00
143.	กล่องทิ้งของมีคม	MES	1	486	626	493	624	37.0	587	70.00	41,090.00	147	147	147	146	587	41,090.00
144.	ซองบรรจุเวชภัณฑ์ปลอดเชื้อ 2"เรียบ	MES	1	29	30	20	27	2.0	25	290.00	7,250.00	6	6	6	7	25	7,250.00
145.	ซองบรรจุเวชภัณฑ์ปลอดเชื้อ 3" เรียบ	MES	1	15	15	9	16	2.0	14	490.00	6,860.00	4	4	4	2	14	6,860.00
146.	ซองบรรจุเวชภัณฑ์ปลอดเชื้อ 4" เรียบ	MES	1	38	43	31	38	0.0	38	590.00	22,420.00	10	10	10	8	38	22,420.00
147.	ซองบรรจุเวชภัณฑ์ปลอดเชื้อ 6" เรียบ	MES	1	17	14	18	23	2.0	21	890.00	18,690.00	5	5	5	6	21	18,690.00
148.	ซองบรรจุเวชภัณฑ์ปลอดเชื้อ 8" เรียบ	MES	1	2	2	2	3	1.0	2	1,010.00	2,020.00	1	1	0	0	2	2,020.00
149.	ซองบรรจุเวชภัณฑ์ปลอดเชื้อ 4"ขยายข้าง	MES	1	9	7	13	16	2.0	14	580.00	8,120.00	4	4	4	2	14	8,120.00
150.	ซองบรรจุเวชภัณฑ์ปลอดเชื้อ 6"ขยายข้าง	MES	1	8	11	7	9	1.0	8	880.00	7,040.00	2	2	2	2	8	7,040.00
151.	ซองบรรจุเวชภัณฑ์ปลอดเชื้อ 8"ขยายข้าง	MES	1	9	10	10	12	0.0	12	1,000.00	12,000.00	3	3	3	3	12	12,000.00
152.	ไม้แป็บเสมียร์ สเตอริไรต์	MES	100	18	31	5	13	8.0	5	170.00	850.00	1	1	1	2	5	850.00
153.	ไม้พันสำลีขนาดเล็ก) NO.S	MES	100	185	222	153	247	75.0	172	19.00	3,268.00	43	43	43	43	172	3,268.00
154.	ไม้พันสำลีขนาด(กลาง) NO.M	MES	100	893	1,420	790	1,013	14.0	999	20.00	19,980.00	250	250	250	249	999	19,980.00
155.	ไม้พันสำลีขนาด(ใหญ่) NO.L	MES	100	1,080	1,100	1,155	1,415	30.0	1385	20.00	27,700.00	346	346	346	347	1,385	27,700.00
156.	ลูกสูบยาง บีพี(ผู้ใหญ่)	MES	1			3	4	1.0	3	120.00	360.00	1	1	1	0	3	360.00
157.	สายผูกข้อมือ(ผู้ใหญ่)มีกระดุมสี่ชมพู	MES	100	20	19	15	27	5.0	22	290.00	6,380.00	6	6	6	4	22	6,380.00
158.	สำลिरองเผือกขนาด 3"	MES	12	1	1	1	3	2.0	1	325.00	325.00	0	0	0	1	1	325.00
159.	สำลिरองเผือกขนาด 4"	MES	12	1	1	1	13	9.1	4	325.00	1,300.00	1	1	1	1	4	1,300.00
160.	สำลिरองเผือกขนาด 6"	MES	12	1		0	2	2.0	0	595.00	0.00	0	0	0	0	0	0.00
161.	HEMATOCRIT TUBE(RED TUBE)	MES	1	14	25	27	63	34.0	29	59.00	1,711.00	7	7	7	8	29	1,711.00
162.	เทปผ้านุ่มทางการแพทย์ 4" 10cmX10cm(fixomull)	MES	1	9	19	13	14	0.0	14	321.00	4,494.00	4	4	4	2	14	4,494.00
163.	WATERPROOF STERILE BANDAGES "3M"	MES	100	25	47	23	26	0.0	26	192.60	5,007.60	7	7	7	5	26	5,007.60

แผนปฏิบัติการจัดซื้อยา
โรงพยาบาลสูงเม่น
ประจำปีงบประมาณ 2566

ลำดับที่	รายการยา	ประเภท	ขนาดบรรจุ หน่วยนับ	อัตราการใช้อย่นหลัง 3 ปี			ประมาณ การใช้ในปี 2566	ปริมาณ ยกมา	ประมาณ การจัดซื้อในปี 2566	ราคาต่อ หน่วย (บาท)	ประมาณการ จัดซื้อ(บาท)ในปี 2566	งวดที่ 1 (ต.ค.-ธ.ค.)	งวดที่ 2 (ม.ค.-มี.ค.)	งวดที่ 3 (เม.ย.-มิ.ย.)	งวดที่ 4 (ก.ค.-ก.ย.)	ยอดรวมจัดซื้อ	
				2563	2564	2565										จำนวน	มูลค่า
164.	เทปผ้านุ่มทางการแพทย์ 6" 15cmX10cm (fixomull)	MES	1	6	1	3	1.0	2	428.00	856.00	1	1	0	0	2	856.00	
165.	ถุงขยະดำ 36*45	MES	1	308	319	285	327	0.0	327	54.00	17,658.00	82	82	82	81	327	17,658.00
166.	TRACHEOSTOMY MASK ADULT	MES	1	0	15		5	5.0	0	150.00	0.00	0	0	0	0	0	0.00
167.	HARD COLLAR ผู้ใหญ่ ปรับได้	MES	1	20	8	12	24	5.0	19	1,100.00	20,900.00	5	5	5	4	19	20,900.00
168.	เข็มฉีดยา EACU ขนาด 0.25X40 มม.	MES	1	40	12		5	5.0	0	128.40	0.00	0	0	0	0	0	0.00
169.	ซองบรรจุเวชภัณฑ์ปลอดเชื้อ 10" ขยายข้าง	MES	1			1	2	1.0	1	1,150.00	1,150.00	0	0	0	1	1	1,150.00
170.	ถุงขยະดำ 30*40	MES	1	211	248	224	274	0.0	274	54.00	14,796.00	69	69	69	67	274	14,796.00
171.	SPINAL NEEDLE NO.22	MES	1	100	210	255	333	0.0	333	40.00	13,320.00	83	83	83	84	333	13,320.00
172.	ถุงขยະดำ 18*20	MES	1	486	461	439	522	13.0	509	54.00	27,486.00	127	127	127	128	509	27,486.00
173.	ถุงขยະ(แดง) 18*20	MES	1	439	492	527	645	22.0	623	58.00	36,134.00	156	156	156	155	623	36,134.00
174.	PREG TEST STRIP (แถบตรวจตั้งครรภ์)	MES	50	78	10	4	6	1.4	5	309.23	1,546.15	1	1	1	2	5	1,546.15
175.	ถุงขยະ(แดง) 30*40	MES	1	111	90	95	138	27.0	111	58.00	6,438.00	28	28	28	27	111	6,438.00
176.	ตาข่ายสวมศีรษะผู้ใหญ่/เด็ก#5	MES	1		1		2	2.0	0	2,480.00	0.00	0	0	0	0	0	0.00
177.	ALCOHOL SWAB BLISTER แผง	MES	1	3,800	3,320	4,176	4,955	170.0	4785	7.00	33,495.00	1,196	1,196	1,196	1,197	4,785	33,495.00
178.	Micropore 1"	MES	1	26	61		15	15.0	0	37.45	0.00	0	0	0	0	0	0.00
179.	ULTRASOUND GEL ขวด	MES	1	29	21	7	10	0.0	10	80.00	800.00	3	3	3	1	10	800.00
180.	FOLEY CATH NO.12	MES	1		10		10	10.0	0	14.80	0.00	0	0	0	0	0	0.00
181.	FOLEY CATH NO.10	MES	1		10		10	10.0	0	26.50	0.00	0	0	0	0	0	0.00
182.	EXTENSION T-CONNECTOR	MES	50	27	52	46	51	0.0	51	642.00	32,742.00	13	13	13	12	51	32,742.00
183.	SYRINGE DISP. 1ML ไม่ติดเข็ม	MES	100	0	389	60	155	71.0	84	235.40	19,773.60	21	21	21	21	84	19,773.60
184.	ถุงมือทำคลอด S	MES	1			5	10	5.0	5	250.00	1,250.00	1	1	1	2	5	1,250.00
185.	ถุงมือทำคลอด M	MES	1		4	0	5	5.0	0	250.00	0.00	0	0	0	0	0	0.00
186.	ถุงมือทำคลอด L	MES	1		5	0	5	5.0	0	250.00	0.00	0	0	0	0	0	0.00
187.	CATGUT NO.4/0 RH ติดเข็ม 20MM	MES	12			1	2	1.0	1	640.00	640.00	0	0	0	1	1	640.00
188.	CATGUT NO.5/0+NEEDLE 16mm	MES	12			0	1	1.0	0	640.00	0.00	0	0	0	0	0	0.00
189.	GLOVE NO.6.5 ไม่มีแป้ง STERILE	MES	1	4,400	3,570	4,145	0.0	4145	18.00	74,610.00	1,036	1,036	1,036	1,037	4,145	74,610.00	
190.	GLOVE NO.7 ไม่มีแป้ง STERILE	MES	1	1,800	1,650	1,964	0.0	1964	18.00	35,352.00	491	491	491	491	1,964	35,352.00	
191.	GLOVE NO.7.5 ไม่มีแป้ง STERILE	MES	1	1,300	1,100	1,418	0.0	1418	20.00	28,360.00	355	355	355	353	1,418	28,360.00	

(นายพิพัฒน์ พวงดอ)

เภสัชกรชำนาญการพิเศษ

หัวหน้ากลุ่มงานเภสัชกรรม

หน้าที่ 19/21

(นายแสงชัย พงศ์พิชญ์พิทักษ์)

ผู้อำนวยการโรงพยาบาลสูงเม่น

(นายขจร วนิชพานิช)

นายแพทย์สาธารณสุขจังหวัดแพร่

แผนปฏิบัติการจัดซื้อยา
โรงพยาบาลสูงเม่น
ประจำปีงบประมาณ 2566

ลำดับที่	รายการยา	ประเภท	ขนาดบรรจุ หน่วยนับ	อัตราการใช้อย่นหลัง 3 ปี			ปริมาณ การใช้ในปี 2566	ปริมาณ คงคลังการจัดซื้อในปี ยกมา 2566	ราคาต่อ หน่วย (บาท)	ประมาณการ จัดซื้อ(บาท)ในปี 2566	งวดที่ 1 (ต.ค.-ธ.ค.)	งวดที่ 2 (ม.ค.-มิ.ค.)	งวดที่ 3 (เม.ย.-มิ.ย.)	งวดที่ 4 (ก.ค.-ก.ย.)	ยอดรวมจัดซื้อ		
				2563	2564	2565									จำนวน	มูลค่า	
192.	GLOVE NO.8 ไม่มีแป้ง STERILE	MES	1	100	100	109	0.0	109	20.00	2,180.00	27	27	27	28	109	2,180.00	
193.	GLOVE NO.6 ไม่มีแป้ง STERILE	MES	1	200	100	409	300.0	109	18.00	1,962.00	27	27	27	28	109	1,962.00	
194.	VASELINE GAUZE 4"X4" sterile	MES	1	36		0	0.0	0	50.00	0.00	0	0	0	0	0	0.00	
195.	ชุดคลุมคลีนรูมขนาด M	MES	1	104	132	168	24.0	144	250.00	36,000.00	36	36	36	36	144	36,000.00	
196.	ชุดคลุมคลีนรูมขนาด L	MES	1	80	40	44	0.0	44	250.00	11,000.00	11	11	11	11	44	11,000.00	
197.	เทพผ้าโพลีเอสเตอร์แบบถักทอขนาด 1 นิ้ว	MES	1	21	27	29	0.0	29	138.21	4,008.09	7	7	7	8	29	4,008.09	
198.	ถุงครอบเท้าชนิดผ้า NON WOWEN	MES	1	100		0	0.0	0	10.70	0.00	0	0	0	0	0	0.00	
199.	ถุงครอบขาชนิดผ้า NON WOWEN	MES	1	50		0	0.0	0	64.20	0.00	0	0	0	0	0	0.00	
200.	ที่คลุมศีรษะ	MES	1	5	5	5	0.0	5	107.00	535.00	1	1	1	2	5	535.00	
201.	MASK N95 แบบคล้องหู	MES	1	0	7	301	293.0	8	90.00	720.00	2	2	2	2	8	720.00	
202.	หมวกดิสโอส	MES	1	3,720	9,906	11,634	182.0	11452	1.20	13,742.40	2,863	2,863	2,863	2,863	11,452	13,742.40	
203.	ชุดคลุมคลีนรูมขนาด XL	MES	1	50		0	0.0	0	250.00	0.00	0	0	0	0	0	0.00	
204.	พลาสติกปิดแผล INNO PLASTIC สีใส	MES	100	322	478	678	106.0	572	60.00	34,320.00	143	143	143	143	572	34,320.00	
205.	กระบังหน้าเลนส์ใส Face Shield	MES	1	34	840	2,932	3,588	128.0	3460	15.00	51,900.00	865	865	865	865	3,460	51,900.00
206.	แว่นครอบตา (ใช้หัวตนก)	MES	1	26	28	0	50	50.0	0	110.00	0.00	0	0	0	0	0.00	
207.	เสื้อกาวน์พลาสติกครึ่งตัว	MES	1	1,020	4,624	5,324	0.0	5324	20.00	106,480.00	1,331	1,331	1,331	1,331	5,324	106,480.00	
208.	ถุงมือไนไตร M	MES	1	0	51	4	5	1.0	4	430.00	1,720.00	1	1	1	1	4	1,720.00
209.	Medical protective coverall size M sterile	MES	1	0	60	100	35.0	65	214.00	13,910.00	16	16	16	17	65	13,910.00	
210.	Medical protective coverall size L sterile	MES	1	0	125	136	0.0	136	214.00	29,104.00	34	34	34	34	136	29,104.00	
211.	Medical protective coverall size XL sterile	MES	1	4	93	106	5.0	101	214.00	21,614.00	25	25	25	26	101	21,614.00	
212.	ถุงมือไนไตร S	MES	1	1	6	8	1.0	7	430.00	3,010.00	2	2	2	1	7	3,010.00	
213.	ถุงใส่คนไม่หายใจ แบบชิป(ถุงใส่ศพ)	MES	1	0	12	13	0.0	13	450.00	5,850.00	3	3	3	4	13	5,850.00	
214.	ถุงมือไนไตร L	MES	1		0	2	2.0	0	430.00	0.00	0	0	0	0	0	0.00	
215.	กระดาษ EKG 210x140 mm	MES	1	10	8	6	10	3.0	7	950.00	6,650.00	2	2	2	1	7	6,650.00
216.	ที่รัดแขน cuff สายเดี่ยว (Cuff Bp Digital)	MES	1	3		1	1.0	0	1,500.00	0.00	0	0	0	0	0	0.00	
217.	ถุงขยะดำ 28*36	MES	1	687	720	712	861	4.0	857	54.00	46,278.00	214	214	214	215	857	46,278.00
218.	ถุงขยะ(แดง) 28*36	MES	1	314	475	1,052	1,224	35.0	1189	58.00	68,962.00	297	297	297	298	1,189	68,962.00
219.	เข็มฉีดยา EACU ขนาด 0.16X13 มม.	MES	1	5		5	5.0	0	128.40	0.00	0	0	0	0	0	0.00	

(นายพิเชษฐ์ พวงดอก)
เภสัชกรชำนาญการพิเศษ
หัวหน้ากลุ่มงานเภสัชกรรม โรงพยาบาลสูงเม่น

หน้าที 20/21

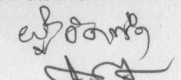
(นายแสงชัย พงศ์พิชญพิทักษ์)
ผู้อำนวยการโรงพยาบาลสูงเม่น


(นายขจร วินัยพานิช)
นายแพทย์สาธารณสุขจังหวัดแพร่


แผนปฏิบัติการจัดซื้อยา
โรงพยาบาลสูงเม่น
ประจำปีงบประมาณ 2566

ลำดับที่	รายการยา	ประเภท บรรจุ หน่วยนับ	ขนาด	อัตราการใช้จ่ายย้อนหลัง 3 ปี			ปริมาณ การใช้ในปี 2566	ปริมาณ คงค้างการจัดซื้อในปี ยกมา	ปริมาณ 2566	ราคาต่อ หน่วย (บาท)	ประมาณการ จัดซื้อ(บาท)ในปี 2566	งวดที่ 1 (ต.ค.-ธ.ค.)	งวดที่ 2 (ม.ค.-มี.ค.)	งวดที่ 3 (เม.ย.-มิ.ย.)	งวดที่ 4 (ก.ค.-ก.ย.)	ยอดรวมจัดซื้อ	
				2563	2564	2565										จำนวน	มูลค่า
220.	ถุงขยะ(แดง) 36*45	MES	1	25	83	147	236	70.0	166	58.00	9,628.00	42	42	42	40	166	9,628.00
221.	กระดาษ EKG 50 mm x20 m	MES	1		20	32	55	20.0	35	120.00	4,200.00	9	9	9	8	35	4,200.00
222.	กระดาษ EKG 90mm*90mm*200sh	MES	1			5	30	5.0	25	390.00	9,750.00	1	1	1	22	25	9,750.00
	ประเภท วัสดุเภสัชกรรม	จำนวน	18	รายการ	มูลค่า	430,138.00 บาท											
1.	BOTTLE (180 ML.)	EA	100	31	27	20	26	3.0	23	375.00	8,625.00	6	6	6	5	23	8,625.00
2.	BOTTLE (30 ML.)	EA	100	12	17	18	24	2.0	22	130.00	2,860.00	6	6	6	4	22	2,860.00
3.	BOTTLE (60 ML.)	EA	100	25	8	51	66	9.0	57	160.00	9,120.00	14	14	14	15	57	9,120.00
4.	ซองซิปล (สีขาว)7*10 NO.S	EA	1	72	95	69	95	8.0	87	115.00	10,005.00	22	22	22	21	87	10,005.00
5.	ซองซิปล (สีขาว)9*13 NO.M	EA	1	20	32	22	43	8.0	35	115.00	4,025.00	9	9	9	8	35	4,025.00
6.	ซองซิปล (สีขาว)13*20 NO.L	EA	1	5		2	21	11.0	10	115.00	1,150.00	3	3	3	1	10	1,150.00
7.	ซองซิปลใส 7*10ซม. NO.S	EA	1	173	157	128	193	40.0	153	103.00	15,759.00	38	38	38	39	153	15,759.00
8.	ซองซิปลใส 9*13ซม. NO.M	EA	1	328	388	367	464	27.0	437	103.00	45,011.00	109	109	109	110	437	45,011.00
9.	ซองซิปลใส 13*20ซม. NO.L	EA	1	379	416	498	689	98.0	591	103.00	60,873.00	148	148	148	147	591	60,873.00
10.	ซองซิปลใส 15*23ซม. NO.XL	EA	1	192	147	217	289	34.0	255	103.00	26,265.00	64	64	64	63	255	26,265.00
11.	สติ๊กเกอร์เทอร์มอล 8*4.8ซม.(1พื้นดวง/ม้วน)	EA	1	722	607	465	676	98.0	578	350.00	202,300.00	145	145	145	143	578	202,300.00
12.	ซองยาสีขาว(ก่อนนอน) 5*7 ซม	EA	1	3,600	1,702		5	5.0	0	125.00	0.00	0	0	0	0	0	0.00
13.	ซองซิปลใส ขนาด 12x18 นิ้ว 4XL	EA	1	35	31	45	104	54.0	50	120.00	6,000.00	13	13	13	11	50	6,000.00
14.	ซองซิปลใส 23*35ซม. 3XL	EA	1		35	64	146	69.0	77	120.00	9,240.00	19	19	19	20	77	9,240.00
15.	ถุงบรรจุศพสีขาวมุก	EA	1			20	42	20.0	22	350.00	7,700.00	6	6	6	4	22	7,700.00
16.	ซองซิปลใส 18*28ซม. NO.XXL	EA	1	77	236	147	230	61.0	169	105.00	17,745.00	42	42	42	43	169	17,745.00
17.	ตลับยา ขนาด 5 กรัม	EA	100	32	20	10	16	5.0	11	110.00	1,210.00	3	3	3	2	11	1,210.00
18.	ตลับยา ขนาด 10 กรัม	EA	100		22	11	19	4.0	15	150.00	2,250.00	4	4	4	3	15	2,250.00

สรุปจำนวนรวมทั้งหมด 578 รายการ รวมมูลค่า 21,129,038.64 บาท


(นายพพน พวงตอก)
เภสัชกรชำนาญการพิเศษ
หัวหน้ากลุ่มงานเภสัชกรรมและคุ้มครองผู้บริโภค


(นายแสงชัย พงศ์พิชญ์พิทักษ์)
ผู้อำนวยการโรงพยาบาลสูงเม่น


(นายขจร วินัยพานิช)
นายแพทย์สาธารณสุขจังหวัดแพร่